

Universitet och högskolor

Sökande och antagna till högskoleutbildning på grundnivå och avancerad nivå höstterminen 2016

Higher Education. Applicants and admitted to higher education at first and second cycle studies autumn term 2016

I korta drag

Antalet sökande utan tidigare högskolestudier minskar

Inför hösten 2016 sökte 130 000 personer utan tidigare högskolestudier till utbildningar vid universitet och högskolor. Det är en minskning med 1 procent jämfört med föregående höst då antalet var 131 000. Bland de sökande utan tidigare högskolestudier var 59 procent kvinnor och 41 procent män.

Antalet sökande utan tidigare högskolestudier har minskat i de yngre åldrarna, 19-23 år, men det är fortfarande 19-åringarna som står för den största andelen av ansökningarna. Däremot har även andelen sökande 19-åringar i förhållande till befolkningen i samma ålder minskat jämfört med hösten 2015.

Förutom sökande utan tidigare högskolestudier finns ett stort antal sökande som redan har studerat i högskolan. Totalt sökte 417 000 till program och kurser vid universitet och högskolor hösten 2016. Det är en ökning med 2 procent jämfört med hösten 2015. Av det totala antalet sökande var 62 procent kvinnor och 38 procent män.

Minskning av antalet antagna

Fram till början av augusti 2016 blev 54 000 personer utan tidigare högskolestudier antagna. Det är en minskning med 5 procent jämfört med föregående höst. Av de antagna utan tidigare högskolestudier var 57 procent kvinnor och 43 procent män.

Totalt blev 236 000 sökande till program och kurser antagna hösten 2016, vilket också är en minskning jämfört med föregående höst.



Staffan Nilsson
tfn 08-563 087 56
fornamn.efternamn@uka.se



Statistiska centralbyrån
Statistics Sweden

Lisa Sundling
tfn 010-479 67 22
fornamn.efternamn@scb.se

Angelina Nyström
tfn 010-479 68 29
fornamn.efternamn@scb.se

Statistiken har producerats av SCB på uppdrag av Universitetskanslersämbetet, som ansvarar för officiell statistik inom området.

ISSN 1654-3491 Serie Utbildning och forskning. Utkom den 22 november 2016.
URN:NBN:SE:SCB-2016-UF46SM1601_pdf
Tidigare publicering: Se avsnittet Fakta om statistiken.
Utgivare av Statistiska meddelanden är Stefan Lundgren, SCB.

Minskad andel antagna jämfört med föregående höst

Av de sökande utan tidigare högskolestudier blev 42 procent antagna hösten 2016. Föregående hösttermin var andelen 43 procent. Mellan 2000 och 2011 har andelen antagna varierat, men konstant överstigit 50 procent och varit så hög som 57 procent år 2001. Efter 2011 har andelen antagna minskat.

Andelen som kommer in på sitt förstahandsval av det totala antalet antagna på program har ökat, från 55 till 61 procent jämfört med föregående hösttermin, för sökande utan tidigare högskolestudier.

Läroutbildningarna fortsätter att öka

Av de 170 600 behöriga förstahandssökande till olika utbildningsprogram sökte 17 800 till läroutbildningar hösten 2016. Under den senaste femårsperioden har antalet behöriga förstahandssökande till de olika läroutbildningarna ökat från 12 500 till 17 800. Den enskilda yrkesexamen med flest behöriga förstahandssökande är civilingenjörsutbildningen, som söktes av 12 000. Sjuksköterskeutbildningen hade 8 600 behöriga förstahandssökande och socionomutbildningen hade 7 100.

Programmen kan också grupperas efter utbildningens inriktning. Flest behöriga förstahandssökande hade utbildningar med inriktning mot *samhällsvetenskap, juridik, handel och administration* (53 100) följt av *hälso- och sjukvård samt social omsorg* (39 600), *pedagogik och läroutbildning* (21 000) samt *teknik och tillverkning* (24 600).

Störst konkurrens om platserna på psykolog- och läroutbildningen

Flest behöriga förstahandssökande per antagen, bland yrkesexamensprogram med minst 100 antagna, hade utbildningarna till psykolog (9,4 behöriga förstahandssökande per antagen), läkare (6,6), veterinär (6,3), fysioterapeut (5,8) och jurist (5,4). Det var i stort sett samma utbildningar som hade högst söktryck hösten 2015.

Grupperas programmen efter inriktning hade *lant- och skogsbruk samt djursjukvård* och *hälso- och sjukvård samt social omsorg* högst söktryck (3,6 respektive 2,8 behöriga förstahandssökande per antagen). Något lägre söktryck hade området *samhällsvetenskap, juridik, handel och administration* (2,5).

Innehåll

Statistiken med kommentarer	5
Sökande	5
Ålder	6
Kön	8
Antagna	9
Ålder	10
Kön	13
Behöriga förstahandssökande och antagna	14
Program	14
Universitet och högskolor	21
Med facit i hand	22
Resultat av antagningsprocessen höstterminen 2015	22
Utländska sökande och antagna	23
Tabeller	26
Teckenförklaring	26
1. Nettoantal sökande per ålder och kön, höstterminen 2016	27
2. Nettoantal antagna per ålder och kön, höstterminen 2016	28
3A. Sökande och antagna som ej tidigare läst i högskolan, fördelade på program/kurs och kön per högskola, höstterminen 2016	29
3B. Sökande och antagna med ofullständiga personnummer, fördelade på program/kurs och kön per högskola, höstterminen 2016	32
4. Antal behöriga förstahandssökande till program och kurs, och därav ej tidigare i högskolan, efter universitet/högskola, antagningsresultat och kön höstterminen 2016	35
5. Antal behöriga förstahandssökande till program, indelat efter SUN-inriktning, ålder och kön, höstterminen 2016	38
6A. Antal behöriga förstahandssökande och antagna till yrkesexamensprogram, efter typ av yrkesexamensprogram och kön, höstterminen 2016	53
6B. Antal behöriga förstahandssökande och antagna till program indelat efter SUN-inriktning och kön, höstterminen 2016	55
6C. Antal behöriga förstahandssökande och antagna med ofullständiga personnummer, till program indelat efter SUN-inriktning och kön, höstterminen 2016	60
7A. Antal behöriga förstahandssökande och antagna till yrkesexamensprogram, indelat efter kön, höstterminerna 2012–2016	65
7B. Antal behöriga förstahandssökande och antagna till program, indelat efter SUN-inriktning och kön, höstterminerna 2012–2016	69
8. Nettoantal sökande, antagna respektive registrerade per kön och ålder, höstterminen 2015	86
9. Nettoantal sökande och antagna fördelade på tidigare högskolestudier och registrering per högskola, höstterminen 2015	87
Fakta om statistiken	88
Detta omfattar statistiken	89

Definitioner och förklaringar	89
Så görs statistiken	90
Statistikens tillförlitlighet	90
Bra att veta	91
Annan statistik	91
In English	92
<hr/>	
Summary	92
List of tables	94
List of terms	95

Statistiken med kommentarer

Sökande

Antalet sökande till högskolan

Inför hösten 2016 sökte 130 000 personer utan tidigare högskolestudier till utbildningar vid universitet och högskolor. Det är en minskning med 1 procent jämfört med föregående höst. I antalet sökande ingår sökande både till utbildningsprogram och fristående kurser. Sökande som saknar fullständiga personnummer har exkluderats i detta statistiska meddelande (SM).

Tabell 1. Sökande höstterminerna 1995–2016¹. Kön i procent

HT	Totalt antal sökande			därav utan tidigare högskolestudier			därav med tidigare högskolestudier		
	Andel			Andel			Andel		
	Totalt	Kvinnor	Män	Totalt	Kvinnor	Män	Totalt	Kvinnor	Män
1995	248 000	60	40	106 000	60	40	143 000	60	40
1996	274 000	61	39	113 000	60	40	161 000	62	38
1997	291 000	61	39	124 000	60	40	167 000	62	38
1998	288 000	61	39	119 000	60	40	169 000	62	38
1999	289 000	62	38	121 000	60	40	168 000	63	37
2000	283 000	63	37	110 000	60	40	173 000	65	35
2001	269 000	63	37	101 000	60	40	168 000	65	35
2002 ²	284 000	62	38	100 000	60	40	184 000	64	36
2003	292 000	62	38	97 000	60	40	195 000	63	37
2004	294 000	62	38	98 000	59	41	195 000	63	37
2005	290 000	63	37	99 000	59	41	191 000	64	36
2006	264 000	64	36	88 000	60	40	175 000	66	34
2007	292 000	64	36	91 000	60	40	200 000	66	34
2008	295 000	64	36	94 000	59	41	201 000	66	34
2009	360 000	62	38	122 000	57	43	238 000	64	36
2010	373 000	62	38	120 000	57	43	254 000	64	36
2011	385 000	63	37	117 000	58	42	269 000	65	35
2012	403 000	63	37	126 000	58	42	278 000	65	35
2013	413 000	62	38	134 000	58	42	279 000	64	36
2014	425 000	62	38	135 000	58	42	290 000	63	37
2015	410 000	62	38	131 000	59	41	279 000	63	37
2016	417 000	62	38	130 000	59	41	287 000	64	36

¹ För varje år har fler högskolor anslutits till de antagningssystem som finns, vilket kan försvåra jämförelser över en längre tid. Se avsnittet Fakta om statistiken. Från och med 2007 sker all antagning via det samordnade antagningssystem som Universitets- och högskolerådet (UHR) ansvarar för. Tidigare terminer gjordes även antagning via högskolornas lokala system för antagning (LANT).

² Från och med hösten 2002 redovisas endast sökande med fullständiga personnummer.

Förutom sökande utan tidigare högskolestudier finns ett stort antal sökande som redan har studerat i högskolan. Dessa sökande konkurrerar om platser på program och kurser med sökande utan tidigare högskolestudier. Hösten 2016 sökte 287 000 personer som någon gång tidigare studerat i högskolan.

Av de sökande med tidigare högskolestudier hade 61 procent studerat under läsåret 2014/15, 11 procent hade studerat läsåret 2013/14 men haft studieuppehåll 2014/15 och 28 procent hade gjort ett längre uppehåll och inte studerat under de närmast föregående två åren. Dessutom hade 33 procent av de sökande med tidigare högskolestudier minst en examen från högskolan sedan tidigare.

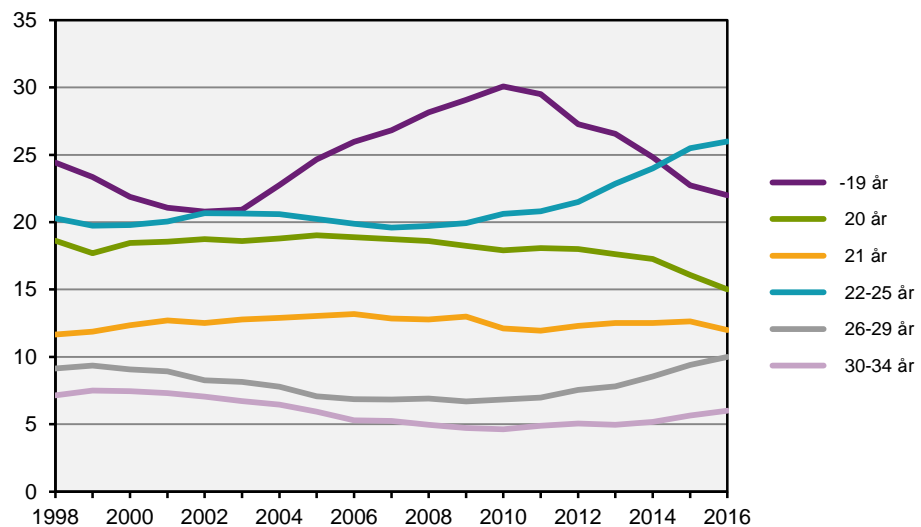
Det totala antalet sökande, dvs. sökande med och utan tidigare högskolestudier, har ökat med 2 procent jämfört med hösten 2015.

Ålder

Jämfört med höstterminen 2015 minskade antalet sökande utan tidigare högskolestudier i åldrarna 19, 20, 21, 22 och 23 år. Hösten 2016 var antalet 19-åringar 28 500 jämfört med 29 800 hösten 2015, en minskning med 5 procent. De åldersgrupper som minskade mest var 21-åringar, som minskade med 9 procent (från 16 600 till 15 200), följt av 20-åringar som minskade med 6 procent (från 21 100 till 19 900).

Av de sökande utan tidigare högskolestudier var 22 procent 19 år höstterminen 2016, vilket är en lägre andel jämfört med föregående hösttermin. Även andelen 20-åringar har minskat jämfört med föregående hösttermin. Högst andel hade åldersgruppen 22–25 år. Åldersgruppen 22–25 har även ökat mest jämfört med föregående hösttermin. Andelen sökande i åldersgrupperna 26–29 och 30–34 har också ökat jämfört med föregående hösttermin.

Figur 1. Sökande, utan tidigare högskolestudier, efter åldersgrupp, ht 1998–2016. Procent



Från och med hösten 2002 redovisas endast sökande med fullständiga personnummer.

Se tabellbilaga 1 för en mer utförlig åldersredovisning.

Andel sökande av befolkningen i samma ålder

Ett sätt att redovisa åldersfördelningen är att betrakta antalet sökande i förhållande till befolkningen totalt. I tabellen nedan redovisas andelen sökande utan tidigare högskolestudier av befolkningen i samma ålder. Andelen 19-åringar och 21-åringar som söker har minskat något jämfört med hösten 2015, men 19-åringarna står ändå fortfarande för den högsta representationen bland åldersgrupperna med 27 procent hösten 2016.

Tabell 2. Sökande, utan tidigare högskolestudier, av befolkningen i motsvarande ålder, ht 1998–2016. Procent

Ålder	19 ³	20	21	22–25	26–29	30–34
1998	28,6	22,5	13,7	5,4	2,3	1,3
1999	27,3	21,0	14,5	5,5	2,4	1,4
2000	23,8	19,5	13,2	5,2	2,1	1,3
2001	21,0	18,4	12,2	4,9	1,9	1,2
2002 ¹	20,7	18,4	12,2	4,9	1,8	1,2
2003	19,7	17,8	12,1	4,8	1,7	1,1
2004	20,7	17,8	12,4	4,8	1,7	1,0
2005	21,8	17,3	12,3	4,7	1,6	1,0
2006	20,1	14,8	10,6	4,1	1,4	0,8
2007	20,1	14,9	10,3	4,1	1,4	0,8
2008	21,0	14,2	10,3	4,1	1,4	0,8
2009	26,4	17,5	12,7	5,2	1,8	1,0
2010	27,0	15,9	11,3	5,1	1,8	1,0
2011	26,2	15,7	10,3	4,8	1,7	1,0
2012	27,1	17,1	11,4	5,2	2,0	1,1
2013	28,9	18,4	12,5	5,6	2,1	1,1
2014	29,0	18,7	13,1	5,9	2,2	1,1
2015	27,2	17,9	13,1	6,0	2,3	1,2
2016 ²	27,0	18,0	12,8	6,1	2,3	1,3

1 Från och med hösten 2002 redovisas endast sökande med fullständiga personnummer.

2 Befolkningssiffrorna för 2016 avser preliminära siffror t.o.m. 2016-06-30.

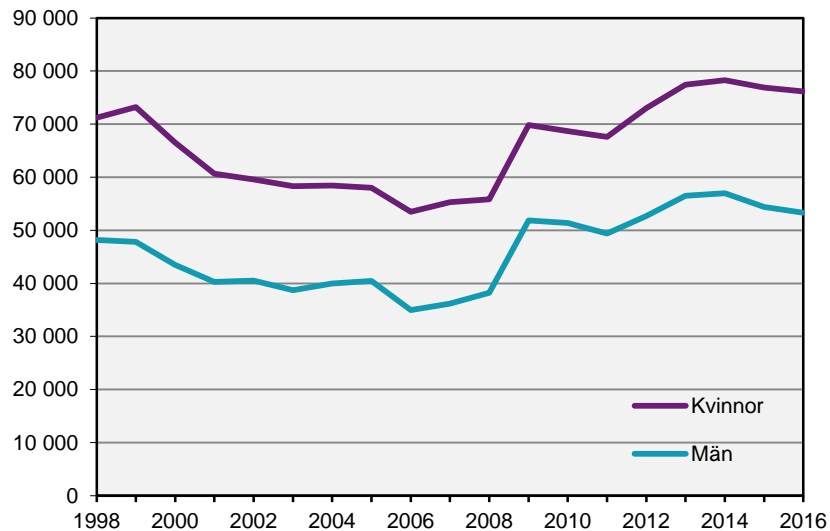
3 I gruppen sökande finns ett fåtal under 19 år, medan befolkningen enbart avser de som är 19 år.

Kön

Bland de sökande utan tidigare högskolestudier var 59 procent kvinnor och 41 procent män hösten 2016. Andelen kvinnor har varierat mellan 57 och 60 procent sedan 1998 och andelen män mellan 40 och 43 procent.

Jämfört med föregående hösttermin minskade antalet kvinnor och män som söker till högskolan. Det är andra året i rad som antalet sökande minskar. Under perioden 1998–2016 har antalet kvinnor som söker till högskolan varierat mellan 53 500 och 78 300. Antalet män som söker har under motsvarande period varierat mellan 34 900 och 57 000. För såväl kvinnor som män noterades det lägsta antalet hösten 2006 och det högsta antalet hösten 2014.

Figur 2. Sökande, utan tidigare högskolestudier, efter kön, ht 1998–2016



Från och med hösten 2002 avses endast sökande med fullständiga personnummer.

Jämfört med föregående hösttermin minskade antalet kvinnor som sökte i de yngre åldrarna medan antalet ökade för kvinnor 23 år och äldre. Även bland männen minskade antalet sökande i de yngre åldrarna.

Se tabellbilaga 1 för en mer utförlig redovisning av höstterminen 2016.

Antagna

Hösten 2016 var antalet antagna utan tidigare högskolestudier 54 000. Det är en minskning med 5 procent jämfört med föregående hösttermin. Totalt blev 236 000 sökande antagna fram till början av augusti 2016. Det är en minskning med 1 procent jämfört med höstterminen 2015. Uppgifterna avser antagna vid det andra urvalet vilket innebär att det gjorts ett första urval tidigare.

Att en sökande blir antagen är inte liktydigt med att han eller hon verkligen börjar studera. En antagning definieras i denna rapport som att den sökande är erbjuden utbildning. Under avsnittet Med facit i hand, se sidan 22, beskrivs antagningen och påföljande registrering under höstterminen 2015.

Tabell 3. Antagna höstterminerna 1995–2016¹. Kön i procent

HT	Totalt antal antagna			därav utan tidigare högskolestudier			därav med tidigare högskolestudier		
	Andel			Andel			Andel		
	Totalt	Kvinnor	Män	Totalt	Kvinnor	Män	Totalt	Kvinnor	Män
1995	147 000	57	43	54 000	55	45	93 000	58	42
1996	156 000	58	42	51 000	56	44	105 000	59	41
1997	150 000	59	41	48 000	56	44	102 000	60	40
1998	156 000	60	40	49 000	56	44	107 000	62	38
1999	167 000	61	39	55 000	57	43	112 000	63	37
2000	182 000	62	38	58 000	58	42	124 000	64	36
2001	182 000	62	38	58 000	59	41	124 000	63	37
2002 ²	191 000	62	38	57 000	58	42	134 000	63	37
2003	194 000	61	39	53 000	58	42	140 000	62	38
2004	186 000	61	39	51 000	57	43	134 000	63	37
2005	181 000	62	38	51 000	57	43	130 000	64	36
2006	172 000	63	37	49 000	58	42	123 000	65	35
2007	191 000	64	36	50 000	58	42	141 000	66	34
2008	191 000	64	36	51 000	58	42	141 000	66	34
2009	226 000	62	38	64 000	57	43	162 000	65	35
2010	235 000	62	38	62 000	57	43	173 000	64	36
2011	243 000	63	37	59 000	57	43	183 000	65	35
2012	249 000	62	38	60 000	57	43	189 000	64	36
2013	242 000	61	39	59 000	56	44	183 000	63	37
2014	243 000	61	39	58 000	56	44	185 000	62	38
2015	240 000	61	39	57 000	57	43	183 000	62	38
2016	236 000	61	39	54 000	57	43	182 000	62	38

¹ För varje år har fler högskolor anslutits till de antagningssystem som finns, vilket kan försvåra jämförelser över en längre tid. Se avsnittet Fakta om statistiken.

² Från och med hösten 2002 redovisas endast antagna med fullständiga personnummer.

Det totala antalet antagna ökade stadigt från hösten 1997 till och med hösten 2003 i takt med att utbildningskapaciteten i högskolan ökade. Det är de med tidigare högskolestudier som stått för merparten av ökningen. Efter hösten 2003 och fram till och med hösten 2006 minskade antalet antagna för att därefter fortsätta öka de följande åren. En del av ökningen kan dock bero på hur högskolorna använder Universitets- och högskolerådets (UHR:s) samordnade antagningssystem. För mer information se avsnittet Fakta om statistiken.

Av de antagna med tidigare högskolestudier hösten 2016 hade 70 procent studerat under läsåret 2014/15, 10 procent hade senast studerat i högskolan läsåret 2013/14 och 20 procent hade varit borta från högskolestudier under två läsår eller mer. Dessutom hade 29 procent av de antagna med tidigare högskolestudier minst en examen inom högskolesystemet sedan tidigare.

Mindre andel antagna jämfört med föregående höst

Hösten 2016 blev 42 procent av de sökande utan tidigare högskolestudier antagna. Hösten 2015 var andelen 43 procent, vilket innebär en minskning med 1 procentenhet. Mellan 2000 och 2011 har andelen antagna varierat, men konstant överstigit 50 procent och varit så hög som 57 procent år 2001. Mellan 2011 och 2014 skedde en relativt kraftig minskning av andelen antagna, som avstannade 2015 för att sedan fortsätta 2016.

Tabell 4. Antagna av de sökande utan tidigare högskolestudier ht 1998–2016. Procent

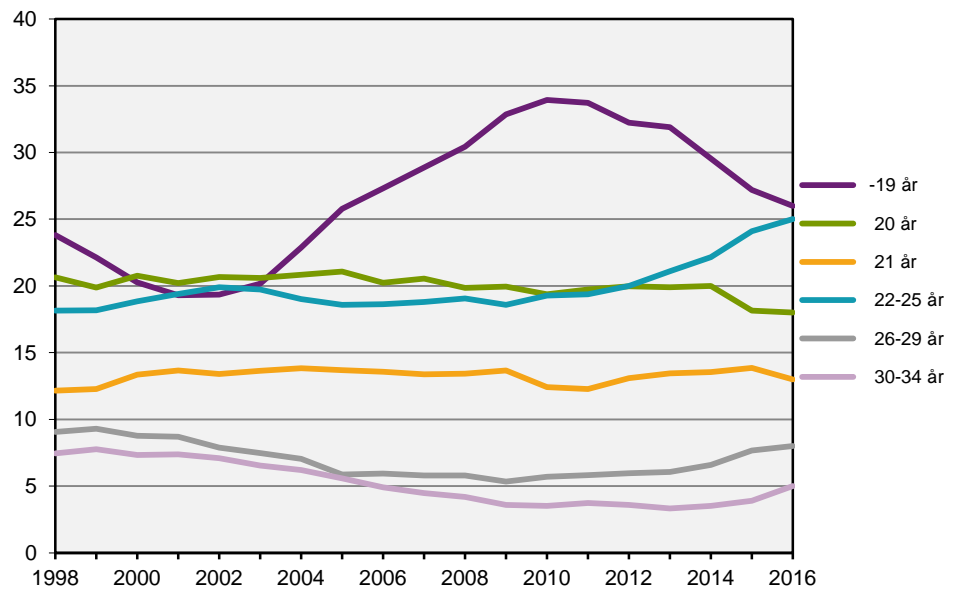
År	Andel antagna		
	Totalt	Kvinnor	Män
1998	41	39	45
1999	46	43	49
2000	52	51	55
2001	57	56	59
2002 ¹	56	55	58
2003	55	53	58
2004	52	50	55
2005	52	50	55
2006	55	53	58
2007	55	53	58
2008	54	53	56
2009	53	52	54
2010	52	51	53
2011	50	49	52
2012	48	46	49
2013	44	43	45
2014	43	42	44
2015	43	42	45
2016	42	40	44

¹ Från och med hösten 2002 redovisas endast sökande och antagna med fullständiga personnummer.

Ålder

Hösten 2016 var andelen antagna 19-åringar av samtliga antagna utan tidigare högskolestudier 26 procent, vilket är lägre jämfört med föregående hösttermin. Mellan höstterminerna 1998 och 2016 har andelen 19-åringar varierat mellan 19 och 34 procent. Andelen 20-åringar har varit mer stabil, men minskat från 21 procent hösten 1998 till 18 procent hösten 2016. Under samma period ökade andelen 21-åringar en aning. Även andelen 22–25 år har ökat jämfört med hösten 1998. Andelen antagna som är 26–29 år har minskat från 9 procent hösten 1998 till 8 procent hösten 2016. Andelen antagna i åldersgruppen 30–34 år har minskat från 7 procent hösten 1998 till 5 procent hösten 2016.

Figur 3. Antagna utan tidigare högskolestudier efter åldersgrupp ht 1998–2016. Procent

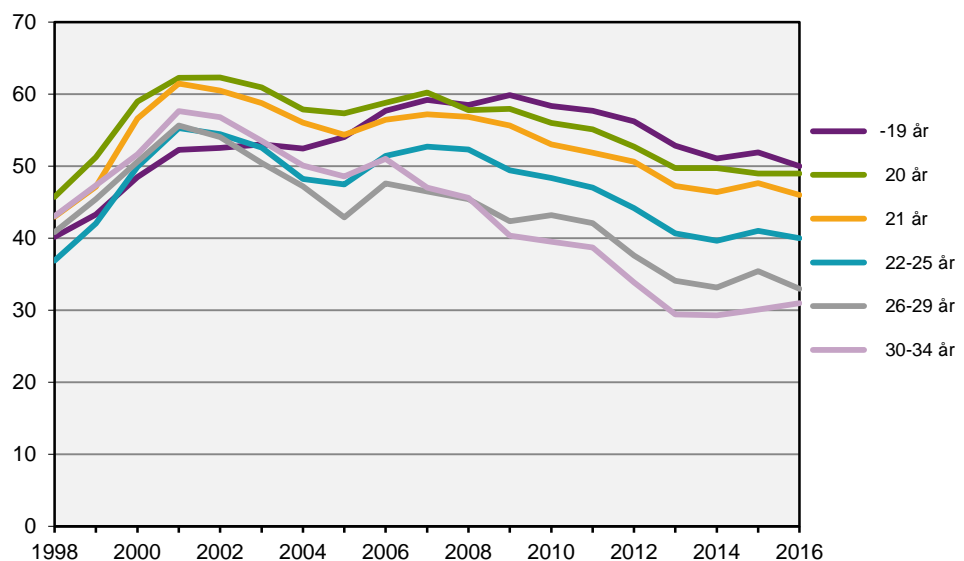


Från och med hösten 2002 redovisas endast antagna med fullständiga personnummer.

Andelen sökande som blir antagna har ökat mest bland 19-åringarna

Jämfört med hösten 1998 har andelen som blev antagna ökat i åldersgrupperna 19 år, 20 år, 21 år, och 22–25 år. Det är bland 19-åringarna som andelen ökat mest, från 40 procent 1998 till 50 procent 2016. Samtliga åldersgrupper ökade i början av tidsserien, från 1998 till 2001, för att sedan övergå i en minskande trend som fortfarande pågår. 19-åringarna ökade från 1998 fram till 2009, för att sedan även dem minska. Hösten 2015 ökade andelen antagna för alla åldersgrupper förutom 20 år efter att ha minskat sedan 2010, men hösten 2016 fortsatte andelen antagna i de flesta åldersgrupper att minska. Den åldersgrupp där andelen antagna har ökat hösten 2016 jämfört med föregående hösttermin är 30–34 år, som har ökat med 1 procentenhet.

Figur 4. Antagna av de sökande, utan tidigare högskolestudier, efter åldersgrupp, ht 1998–2016. Procent



Från och med hösten 2002 redovisas endast sökande och antagna med fullständiga personnummer.

Andel antagna av befolkningen i samma ålder

I åldrarna 19 och 21 år har andelen antagna av befolkningen i motsvarande ålder minskat. I övriga grupper är andelen oförändrad. Andelen antagna av befolkningen i motsvarande ålder hösten 2016 var ändå högst i åldersgruppen 19 år med 13,4 procent.

Inför antagningen till hösten 2014 skedde det förändringar i antagningssystemet till följd av den nya gymnasieskolan. För mer information se avsnittet Fakta om statistiken.

Tabell 5. Antagna, utan tidigare högskolestudier, av befolkningen i motsvarande ålder ht 1998–2016. Procent

Ålder	19 ³	20	21	22–25	26–29	30–34
1998	11,5	10,3	5,9	2,0	0,9	0,6
1999	11,8	10,7	6,8	2,3	1,1	0,7
2000	11,6	11,5	7,5	2,6	1,1	0,7
2001	11,0	11,5	7,5	2,7	1,1	0,7
2002 ¹	10,9	11,5	7,4	2,7	1,0	0,7
2003	10,4	10,9	7,1	2,5	0,9	0,6
2004	10,9	10,3	7,0	2,3	0,8	0,5
2005	11,8	9,9	6,7	2,2	0,7	0,5
2006	11,6	8,7	6,0	2,1	0,7	0,4
2007	11,9	9,0	5,9	2,2	0,7	0,4
2008	12,3	8,2	5,9	2,2	0,7	0,4
2009	15,8	10,1	7,1	2,6	0,8	0,4
2010	15,8	8,9	6,0	2,5	0,8	0,4
2011	15,1	8,7	5,3	2,3	0,7	0,4
2012	15,2	9,0	5,8	2,3	0,7	0,4
2013	15,3	9,2	5,9	2,3	0,7	0,3
2014	14,8	9,3	6,1	2,3	0,7	0,3
2015	14,1	8,8	6,3	2,5	0,8	0,4
2016 ²	13,4	8,8	5,9	2,5	0,8	0,4

1 Från och med hösten 2002 redovisas endast antagna med fullständiga personnummer.

2 Befolkningssiffrorna för 2016 avser preliminära siffror t.o.m. 2016-06-30.

3 I gruppen antagna finns ett fåtal under 19 år, medan befolkningen enbart avser de som är 19 år.

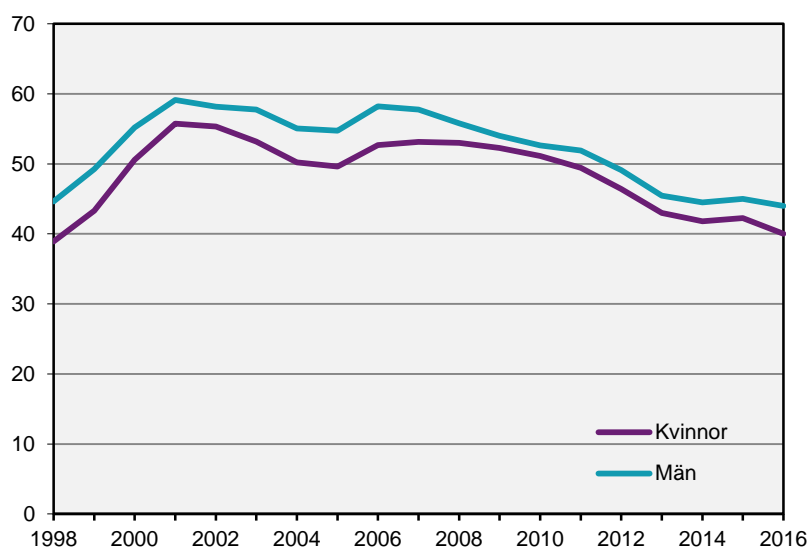
Kön

Fortfarande blir en lägre andel kvinnor än män antagna

Fortfarande blir en lägre andel av de kvinnor som söker än av de män som söker antagna. Skillnaden mellan kvinnor och män när det gäller andelen antagna hänger till viss del samman med skillnader i utbildningsval. Kvinnor söker i större utsträckning än män utbildningar inom *hälso- och sjukvård samt social omsorg*. Män söker i större utsträckning utbildningar inom *teknik och tillverkning*. Utbildningar inom *hälso- och sjukvård samt social omsorg* har fler första-handssökande per antagna än utbildningar inom *teknik och tillverkning*. Det innebär att färre av de sökande blir antagna till utbildningar inom *hälso- och sjukvård samt social omsorg*.

Av de kvinnor utan tidigare högskolestudier som sökte till höstterminen 2016 blev 40 procent antagna, vilket var en minskning från förra hösten då andelen var 42 procent. Bland männen blev 44 procent antagna hösten 2016 jämfört med 45 procent hösten innan. Mellan 2008 och 2015 har skillnaden mellan andelen antagna bland män och bland kvinnor varit som högst 3 procentenheter, men skillnaden har stigit till 4 procentenheter hösten 2016.

Figur 5. Antagna av de sökande utan tidigare högskolestudier fördelat efter kön, ht 1998–2016. Procent



Från och med hösten 2002 redovisas endast sökande och antagna med fullständiga personnummer.

Se tabellbilaga 1 och 2 för en mer utförlig redovisning av höstterminen 2016.

Behöriga förstahandssökande och antagna

Program

Hösten 2016 fanns det totalt 359 700 behöriga förstahandssökande (sökande som är behöriga till sitt i första hand sökta alternativ) till program och kurser. Av dessa sökte 171 100 till utbildningsprogram, vilket är en minskning jämfört med föregående hösttermin då antalet var 173 900. Av de behöriga förstahandssökande till utbildningsprogram sökte 89 800 ett program som leder till en yrkesexamen, vilket också är en minskning jämfört med hösten 2015. Förutom yrkesexamensprogram finns ett stort antal program som leder till en generell eller konstnärlig examen. Till dessa program sökte 81 300 personer, även detta en minskning jämfört med föregående hösttermin.

Av de 81 300 behöriga förstahandssökande till generella och konstnärliga program sökte 66 600 till utbildningsprogram på grundnivå och 14 700 till utbildningsprogram på avancerad nivå. Antagningsomgångarna till internationella kurser och program ingår inte i redovisningen. För mer information om utbildningar på grundnivå och avancerad nivå, se avsnittet Fakta om statistiken.

Tabell 6. Behöriga förstahandssökande efter program, ht 2016

Program	Förstahandssökande			Antagna		
	Totalt	Kvinnor	Män	Totalt	Kvinnor	Män
Program	170 600	103 400	67 200	85 100	48 000	37 100
däruv Högskoleexamen	3 300	1 300	2 000	1 800	700	1 100
Kandidatexamen	57 000	33 300	23 700	28 200	15 600	12 600
Magisterexamen	4 000	2 700	1 300	2 700	1 800	900
Masterexamen	10 600	6 200	4 500	7 200	4 000	3 100
Yrkesexamen	89 800	57 900	31 800	41 900	24 600	17 200
Övriga program	6 400	2 300	4 100	3 400	1 300	2 100

De konstnärliga utbildningarna särredovisas inte utan ingår under respektive examen.

Många sökande till samhällsvetenskapliga utbildningar

Flest behöriga förstahandssökande hade utbildningar med inriktning mot *samhällsvetenskap, juridik, handel och administration* följt av *hälso- och sjukvård samt social omsorg, teknik och tillverkning* samt *pedagogik och lärarutbildning*. Jämfört med föregående hösttermin har antalet behöriga förstahandssökande minskat för utbildningsinriktningarna *samhällsvetenskap, juridik, handel och administration* och *hälso- och sjukvård samt social omsorg*, med den största minskningen inom *samhällsvetenskap, juridik, handel och administration*. För inriktningarna *teknik och tillverkning* och *pedagogik och lärarutbildning* har antalet behöriga förstahandssökande ökat. Den största ökningen har skett inom inriktningen *pedagogik och lärarutbildning*.

Tabell 7. Behöriga förstahandssökande och antagna till program efter inriktning, ht 2016

Utbildningens inriktning ¹	Förstahandssökande			Antagna			Förstahandssökande per antagen		
	Totalt	Andel		Totalt	Andel		Totalt	Kv.	Män
		Kv.	Män		Kv.	Män			
Samtliga inriktningar	170 600	61	39	84 600	56	44	2,0	2,2	1,8
Samhällsvetenskap, juridik, handel, adm	53 100	63	37	21 500	60	40	2,5	2,6	2,3
Hälso- och sjukvård samt social omsorg	39 600	78	22	14 200	79	21	2,8	2,8	2,9
Teknik och tillverkning	24 600	32	68	16 900	31	69	1,5	1,5	1,4
Pedagogik och lärarutbildning	21 000	74	26	13 700	72	28	1,5	1,6	1,4
Naturvetenskap, matematik och data	11 600	37	63	7 800	38	62	1,5	1,4	1,5
Humaniora och konst	10 200	59	41	5 200	58	42	2,0	2,0	1,9
Allmän utbildning	5 600	35	65	3 000	37	63	1,8	1,7	1,9
Tjänster	3 000	50	50	2 200	50	50	1,4	1,4	1,4
Lant- och skogsbruk samt djursjukvård	2 500	82	18	700	62	38	3,6	4,7	1,7

¹Programmen är fördelade efter utbildningsinriktning enligt Svensk utbildningsnomenklatur (SUN 2000).

Antagna till program

Hösten 2016 blev 84 600 personer antagna till program, vilket är en minskning med 7 300 jämfört med hösten 2015. Av dessa blev 41 900 antagna till något av yrkesexamensprogrammen, en minskning med 7 procent jämfört med föregående höst. Till programmen som leder till en generell eller konstnärlig examen minskade antalet antagna från 47 000 höstterminen 2015 till 43 100 höstterminen 2016. Till programmen på grundnivå blev 33 300 antagna och till programmen på avancerad nivå 9 800. För mer information om program på grund- och avancerad nivå, se avsnittet Fakta om statistiken.

Andelen som kommer in på sitt förstahandsval har ökat

Jämfört med föregående höst har andelen som kommer in på sitt förstahandsval, av det totala antalet antagna på program, ökat från 55 till 61 procent för sökande utan tidigare högskolestudier. Under perioden 1998–2016 har andelen som kommer in på sitt förstahandsval på program varierat mellan 54 och 71 procent. Av de antagna utan tidigare högskolestudier antogs 61 procent på sitt förstahandsval hösten 2016, vilket var en ökning jämfört med hösten 1998 då andelen låg på 55 procent. För samtliga antagna var motsvarande siffra 65 procent hösten 2016 jämfört med 59 procent 1998.

Andelen som antas på sitt förstahandsval var, för tredje året i rad, högre för kvinnor än för män både i gruppen samtliga och i gruppen utan tidigare högskolestudier. Fram till och med hösten 2000 var andelen lika, men sedan hösten 2001 ökade skillnaden mellan kvinnor och män då andelen antagna män ökade i förhållande till kvinnorna. En förklaring till detta kan vara att söktrycket (antalet förstahandssökande per antagen) till högskole- och civilingenjörsutbildningarna – som traditionellt sett har en stor andel manliga sökande – minskade under denna period. Under ett antal terminer minskade sedan skillnaden mellan kvinnor och män.

Tabell 8. Andel antagna på sitt förstahandsval till program, ht 1998–2016. Procent

HT	Samtliga			Utan tidigare högskolestudier		
	Totalt	Kvinnor	Män	Totalt	Kvinnor	Män
1998	59	59	59	55	55	55
1999	61	60	61	57	56	58
2000	66	66	67	67	67	67
2001	71	70	73	71	70	72
2002 ¹	73	71	75	70	67	73
2003	73	72	76	70	67	73
2004	72	70	75	68	66	72
2005	72	70	74	68	65	71
2006	75	73	76	71	69	73
2007	73	71	75	71	68	74
2008	73	72	74	70	69	71
2009	67	67	68	63	63	64
2010	64	64	65	60	59	60
2011	64	63	64	59	59	59
2012	62	62	62	57	58	57
2013	62	62	62	56	56	56
2014	60	61	59	54	54	53
2015	61	61	60	55	55	54
2016	65	66	65	61	62	59

¹ Från och med hösten 2002 avses endast antagna med fullständiga personnummer.

Yrkesexamensprogram

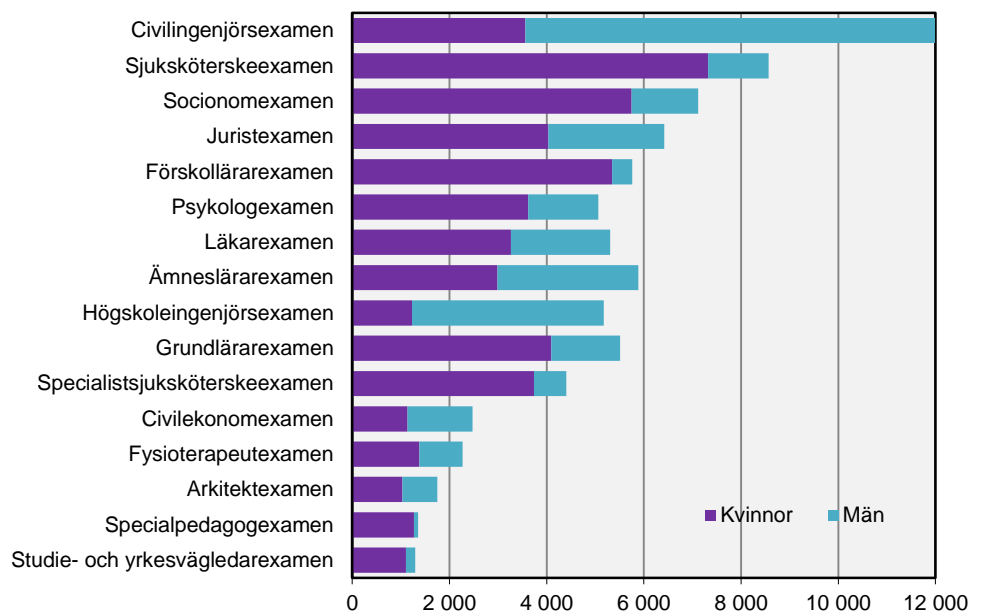
Antalet yrkesexamina uppgår till ett 50-tal. Till de flesta av dessa yrkesexamensprogram görs ansökan via UHR:s samordnade antagningssystem.

Av sammantaget 89 800 behöriga förstahandssökande till de olika yrkesexamensprogrammen hösten 2016 avsåg 12 000, eller 13 procent, civilingenjörsutbildningen. Sjuksköterskeutbildningen hade 10 procent av de behöriga förstahandssökande följt av socionomutbildningen med 8 procent och juristutbildningen med 7 procent.

Hösten 2010 hade lärarutbildningen flest behöriga förstahandssökande men från och med hösten 2011 har lärarexamen ersatts av fyra nya yrkesexamina: förskolläraryrkes-, grundläraryrkes-, ämnesläraryrkes- och yrkesläraryrkesexamen. Antalet behöriga förstahandssökande till dessa fyra utbildningar var 17 800 hösten 2016. Av de behöriga förstahandssökande till yrkesexamensprogram avsåg 6 procent förskolläraryrkesutbildningen, 7 procent ämnesläraryrkesutbildningen, 6 procent grundläraryrkesutbildningen och 1 procent yrkesläraryrkesutbildningen.

Bland de behöriga förstahandssökande till yrkesexamensprogram var andelen kvinnor 65 procent och andelen män 35 procent höstterminen 2016. Till civilingenjörsutbildningen sökte 6 procent av de 57 900 behöriga förstahandssökande kvinnorna och 26 procent av de 32 800 behöriga förstahandssökande männen. Till sjuksköterskeutbildningen sökte 13 procent av kvinnorna och 4 procent av männen.

Figur 6. Behöriga förstahandssökande till yrkesexamensprogram med minst 1 000 sökande, efter kön, ht 2016



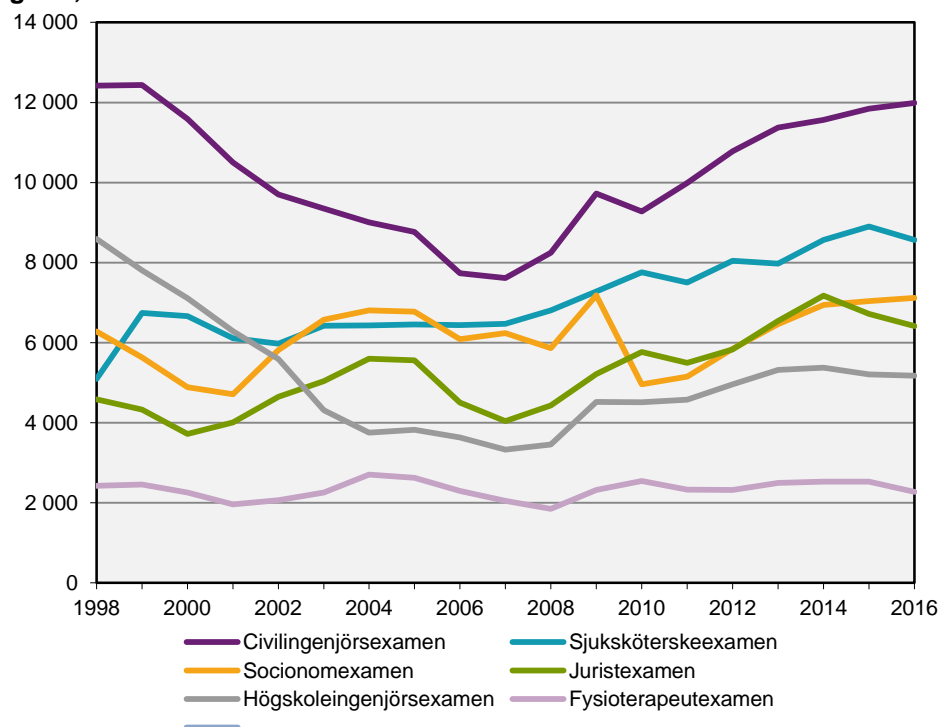
Antalet sökande till civilingenjörsutbildningen fortsätter att öka

Antalet behöriga förstahandssökande till civilingenjörsutbildningen ökade hösten 2016 jämfört med föregående hösttermin. Hösten 2016 var antalet behöriga förstahandssökande till civilingenjörsutbildningen 12 000 jämfört med 11 800 hösten 2015, en ökning med 1 procent. Under den senaste femårsperioden har antalet behöriga förstahandssökande till civilingenjörsutbildningen ökat från 10 800 till 12 000. Även antalet behöriga förstahandssökande till högskoleingenjörsutbildningen har ökat under samma period, från 5 000 hösten 2012 till 5 200 hösten 2016. Hösten 2016 var antalet förstahandssökande till högskoleingenjörsutbildningen oförändrat jämfört med föregående hösttermin.

På drygt hälften av yrkesexamensprogram med minst 1 000 sökande har antalet behöriga förstahandssökande ökat jämfört med hösten 2015. Exempelvis ökade antalet behöriga förstahandssökande till ämneslärarutbildningen och grundlärarutbildningen med 10 respektive 8 procent, medan antalet behöriga förstahandssökande till förskollärarytbildningen minskade något. Antalet behöriga förstahandssökande till specialistsjuksköterskeutbildningen ökade med 8 procent, medan behöriga förstahandssökande till läkare och sjuksköterska båda minskade 4 procent. Se tabellbilaga 7A för en mer utförlig redovisning.

Antalet behöriga förstahandssökande till civilekonomutbildningen, som startades hösten 2007, blev mellan åren 2007 och 2009 fler och fler i takt med att fler lärosäten fick rätt att utfärda civilekonomexamen. Därefter har antalet sökande minskat. Det beror till viss del på att lärosäten som har rätt att utfärda civilekonomexamen har valt att inte göra det under senare år, utan istället utfärda en kandidat- och masterexamen. Höstterminen 2016 var antalet förstahandssökande till civilekonomutbildningen 2 500, vilket är det näst lägsta antalet sedan examen infördes 2007. Även antalet sökande till generella program (som leder till en högskole-, kandidat-, magister- eller masterexamen) med inriktning mot ekonomi har minskat jämfört med föregående höst.

Figur 7. Behöriga förstahandssökande till några stora yrkesexamensprogram, ht 1998–2016



Könsfördelningen på yrkesexamensprogrammen som redovisas i figuren ovan var mycket ojämn. Störst skillnad mellan könen fanns på sjuksköterskeutbildningen och socionomutbildningen där 85 respektive 81 procent av de behöriga förstahandssökande var kvinnor hösten 2016. På högskoleingenjör- och civilingenjörutbildningen var istället andelen män 76 respektive 70 procent. Jämnast var könsfördelningen på fysioterapeututbildningen där 61 procent av de behöriga förstahandssökande var kvinnor och 39 procent var män.

Söktryck

För alla yrkesexamensprogram fanns det i genomsnitt 2,1 behöriga förstahands-sökande per antagen hösten 2016. Flest behöriga förstahandssökande per antagen, bland yrkesexamensprogram med minst 100 antagna, hade utbildningarna till psykolog, läkare, fysioterapeut, jurist och arkitekt.

Tabell 9. Behöriga förstahandssökande och antagna till de 10 yrkesexamensprogram med högst söktryck. Endast program med minst 100 antagna ht 2016 redovisas.

Yrkesexamensprogram	Förstahands-sökande			Antagna			Förstahands-sökande per antagen		
	Totalt	Andel		Totalt	Andel		Totalt	Kv.	Män
		Kv.	Män		Kv.	Män			
Samtliga	89 770	65	35	41 880	59	41	2,1	2,4	1,8
Psykologexamen	5 060	71	29	540	66	34	9,4	10,1	7,9
Läkarexamen	5 310	62	38	810	52	48	6,6	7,8	5,2
Fysioterapeutexamen	2 270	61	39	390	63	37	5,8	5,7	6,2
Juristexamen	6 420	63	37	1 180	59	41	5,4	5,8	4,9
Arkitektexamen	1 750	59	41	350	59	41	5,0	5,0	4,9
Tandläkarexamen	920	69	31	220	63	37	4,1	4,6	3,4
Socionomexamen	7 120	81	19	1 750	78	22	4,1	4,2	3,5
Studie- och yrkesvägledarexamen	1 300	85	15	330	83	17	4,0	4,1	3,5
Tandhygienistexamen	780	88	12	230	88	12	3,5	3,5	3,4
Barnmorskeexamen	590	590	-	210	100	-	2,9	2,9	-

Se tabellbilaga 6A, 6B, 7A och 7B för en mer utförlig redovisning.

Program som leder till en generell eller konstnärlig examen

Förutom yrkesexamensprogrammen finns det ett stort antal program som leder till en generell eller konstnärlig examen. För att kunna göra jämförelser bland dessa program har en gruppering gjorts (till cirka 90 grupper), se definitioner och förklaringar i avsnittet Fakta om statistiken.

Av de 81 300 behöriga förstahandssökande till program som leder till en generell eller konstnärlig examen sökte 13 procent utbildningar med inriktning mot *företagsekonomi och administration* (ekonomprogrammen). Även förra hösten hade denna inriktning flest behöriga förstahandssökande.

Efter *företagsekonomi och administration* följde utbildningar inriktade mot *informatik, datavetenskap och systemvetenskap* samt *ledning och administration* med 9 respektive 5 procent. Utbildningar inriktade mot *sociologi, etnologi och kulturgeografi* samt *medieproduktion* stod för 4 procent vardera av de behöriga förstahandssökande till program som leder till en generell eller konstnärlig examen. För båda programgrupperna *journalistik och medievetenskap* och *statsvetenskap* var andelarna 3 procent.

Av de 45 700 kvinnorna som sökte något av programmen som leder till en generell eller konstnärlig examen var det utbildningar med inriktning mot *företagsekonomi och administration* som hade flest behöriga förstahandssökande. Därefter följde *ledning och administration*. För de 37 000 männen var det utbildningar med inriktning mot *företagsekonomi och administration* som hade flest behöriga förstahandssökande följt av *informatik, datavetenskap och systemvetenskap*.

För mer information se tabellbilaga 5, 6A, 6B, 7A och 7B.

Tabell 10. Behöriga förstahandssökande och antagna till några stora grupper av program som leder till en generell eller konstnärlig examen ht 2016

Utbildningens inriktning ¹	Förstahandssökande			Antagna		
	Totalt	Andel		Totalt	Andel	
		Kv.	Män		Kv.	Män
Samtliga inriktningar	81 300	56	44	43 100	54	46
Företagsekonomi och administration	10 700	51	49	4 700	53	47
Informatik, datavetenskap och systemvetenskap	7 100	30	70	4 000	28	72
Ledning och administration	4 200	75	25	1 500	72	28
Sociologi, etnologi och kulturgeografi	3 100	71	29	1 500	69	31
Medieproduktion	2 900	49	51	1 100	49	51
Journalistik och medievetenskap	2 600	68	32	1 200	65	35
Statsvetenskap	2 500	59	41	1 400	62	31

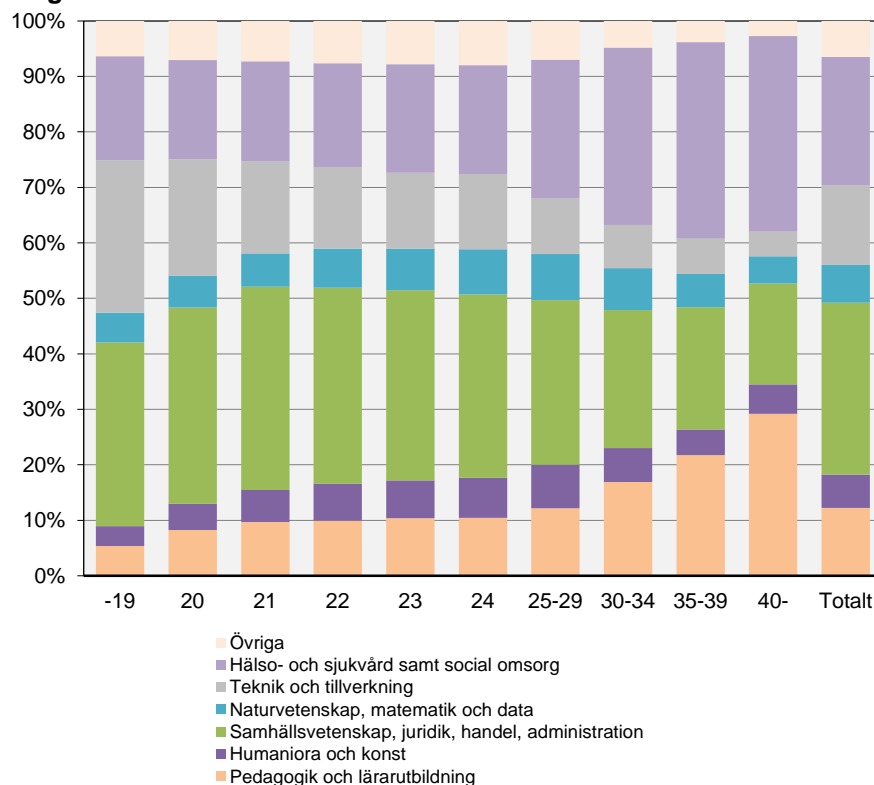
¹Utbildningsprogrammen är fördelade efter utbildningsinriktning enligt Svensk utbildningsnomenklatur (SUN 2000). För mer information se avsnittet Fakta om statistiken.

Sökmönster

Sökmönstret till olika utbildningar beror på ålder. Unga söker i större utsträckning program inom *samhällsvetenskap* och *teknik* och äldre söker i större utsträckning program inom *pedagogik och lärarutbildning* och *hälso- och sjukvård samt social omsorg*. Hösten 2016 sökte 33 respektive 27 procent av de 19-åriga sökande till program inom *samhällsvetenskap* och *teknik* medan 35 respektive 29 procent av de som var 40 år och äldre sökte till program inom *hälso- och sjukvård* och *pedagogik och lärarutbildning*.

Till program inom *teknik* söker företrädesvis 19–21 åringar, med avtagande andel av åldersgruppen ju äldre de sökande är. Till program inom *hälso- och sjukvård* är sökmönstret det omvända. Dit söker en allt större andel ju äldre de sökande är. För många utbildningar avtar antalet sökande med stigande ålder. För en mer utförlig redovisning se tabellbilaga 5.

Figur 8. Andel av behöriga förstahandssökande till program efter inriktning och ålder hösten 2016



I gruppen övriga ingår utbildningar inom *tjänster, lant- och skogsbruk samt djursjukvård* och *allmän utbildning*. Dessa utgör totalt 6 procent av samtliga behöriga förstahandsansökningar till program.

Behöriga förstahandssökande till program och kurs på distans

Under lång tid har allt mer av lärosätenas utbildningsutbud erbjudits som distansstudier, vilket innebär att fler studenter också studerar på distans. Även efterfrågan på distansutbildning från de sökande har ökat.

Av de totalt 359 700 behöriga förstahandssökande sökte 103 400, eller 29 procent, en utbildning som gavs på distans hösten 2016. Andelen som i första hand sökte en utbildning som gavs på distans har ökat för första gången sedan 2011. Hösten 2008 var andelen 22 procent jämfört med 29 procent hösten 2016. Andelen kvinnor som sökte en utbildning på distans i första hand var högre än andelen män.

Tabell 11. Behöriga förstahandssökande till program och kurs och därav andel förstahandssökande på distans ht 2008–2016

År	Förstahandssökande totalt			Andel till program och kurs på distans		
	Totalt	Kvinnor	Män	Totalt	Kvinnor	Män
2008	250 300	161 000	89 300	22	25	18
2009	306 900	191 900	115 000	24	27	20
2010	321 600	201 600	120 100	25	28	20
2011	329 500	208 200	121 300	27	30	22
2012	345 400	217 500	127 900	27	30	22
2013	351 000	218 900	132 100	27	30	22
2014	364 400	226 600	137 800	27	30	23
2015	349 400	218 100	131 200	27	30	22
2016	359 700	225 700	134 000	29	32	23

Universitet och högskolor

Vid ansökan via UHR:s samordnade antagning kan endast ett lärosäte väljas i första hand. Hur svårt det är att komma in på ett lärosäte bestäms av vilka program och kurser som ges på lärosätet och av antalet sökande. Även antalet som kan antas på utbildningen har betydelse. Om man betraktar varje universitet och högskola med minst 2 500 behöriga förstahandssökande utan tidigare högskolestudier, oavsett vilka program och kurser som ges, var det flest behöriga förstahandssökande per antagen (2,4) till Lunds universitet.

Totalt för alla lärosäten med antagning via UHR gick det 1,5 behöriga förstahandssökande per antagen. För dem utan tidigare högskolestudier gick det totalt 1,9 behöriga förstahandssökande per antagen.

Tabell 12. Behöriga förstahandssökande och antagna utan tidigare högskolestudier, per lärosäte med minst 2 500 sökande, ht 2016

Universitet/högskola	Förstahands-sökande			Antagna			Förstahands-sökande per antagen		
	Totalt	Andel		Totalt	Andel		Totalt	Kv.	Män
		Kv.	Män		Kv.	Män			
Totalt netto	100 900	63	37	54 300	57	43	1,9	2,0	1,7
Lunds universitet	9 800	57	43	4 200	59	41	2,4	2,4	2,3
Göteborgs universitet	9 300	66	34	4 200	64	36	2,2	2,3	2,1
Uppsala universitet	7 200	58	42	3 900	59	41	1,9	1,9	1,8
Umeå universitet	5 500	65	35	3 000	59	41	1,8	1,9	1,7
Malmö högskola	4 500	67	33	2 500	62	38	1,8	1,9	1,6
Stockholms universitet	7 300	64	36	4 200	64	36	1,7	1,8	1,7
Örebro universitet	3 700	64	36	2 200	57	43	1,7	1,9	1,5
Kungl. Tekniska högskolan	3 700	34	66	2 100	33	67	1,7	1,6	1,8
Chalmers tekniska högskola	3 300	33	67	1 700	30	70	1,7	2,0	2,0
Linköpings universitet	5 400	60	40	3 200	52	48	1,7	1,8	1,6
Högskolan i Jönköping	3 200	64	36	1 900	57	43	1,7	1,8	1,6
Högskolan i Gävle	2 800	68	32	1 800	58	42	1,6	1,9	1,2
Mittuniversitetet	2 700	65	35	1 700	59	41	1,6	1,7	1,4
Linnéuniversitetet	4 800	64	36	3 300	58	42	1,5	1,6	1,3
Karlstads universitet	2 700	65	35	1 900	57	43	1,5	1,6	1,3

Se tabellbilaga 4 för en mer utförlig redovisning.

Med facit i hand

Resultat av antagningsprocessen höstterminen 2015

Uppgifterna i detta SM beskriver bara en del av sökandeprocessen. Statistiken avser sökande och antagna till och med det andra urvalet som sker i början av augusti. Vissa studenter anmäler sig dock senare och en del påbörjar sina studier efter terminsstarten utan att ha sökt. Att en person blir antagen är inte heller detsamma som att hen verkligen börjar studera. Uppgifter om det som händer efter det andra urvalet kan inte beskrivas förrän senare. För tidigare terminer kan dock även denna del av antagningsprocessen belysas. För mer information se tabellbilaga 8 och 9.

Hösten 2015 sökte 131 400 personer utan tidigare högskolestudier till högskolan via UHR:s samordnade antagningssystem. I början av augusti 2015 hade 57 000 av dessa erbjudits plats på en utbildning med antagning genom UHR. Av dessa började 77 procent, eller 43 800, en högskoleutbildning under höstterminen 2015. I reservantagningen vid högskolorna blev resultatet att ytterligare 3 700 sökande blev antagna och började högskoleutbildning under hösten.

De reservantagna har minskat från 6 300 till 3 700 mellan hösten 1998 och hösten 2015. För att minska dubbelantagningarna infördes ett clearingförfarande år 2000 mellan dåvarande Verket för högskoleservice (VHS) och högskolornas lokala antagningssystem (LANT). Detta kan vara en anledning till att reservantagningen minskat under 2000-talet. Från och med våren 2007 sker så gott som all antagning via VHS/UHR:s samordnade antagningssystem.

Registrerade som inte sökt via VHS/UHR och/eller LANT

Hösten 2015 registrerades 18 400 studerande i högskolan för första gången utan att ha sökt via UHR:s samordnade antagningssystem. Hösten 2014 var antalet 17 000. Dessa studerande hade antagits via särskild antagning vid högskolan eller via de antagningsprov som vissa högskolor anordnar eller via de internationella omgångarna. Sedan hösten 1998 har de som registrerats utan att ha sökt via VHS/UHR eller något av LANT-systemen ökat från 7 400 till 18 400 hösten 2015.

Tabell 13. Sökande, antagna respektive registrerade utan tidigare högskolestudier, ht 1998–2015

Ht	Resultat av ordinarie antagning			Registrerade utanför ordinarie antagningsprocess	
	Sökande ¹	Antagna ¹	Registrerade	reservantagna ¹	ej sökande ¹
1998	121 600	50 700	38 000	6 300	7 400
1999	121 000	55 300	41 300	5 200	7 500
2000	110 100	57 700	43 400	4 200	8 300
2001	101 000	57 600	45 700	3 700	10 000
2002 ²	100 100	56 600	46 400	4 300	12 600
2003	97 100	53 400	44 100	4 000	14 200
2004	98 400	51 300	42 200	4 200	14 300
2005	98 500	51 000	41 400	4 400	16 100
2006	88 400	48 500	39 700	3 700	16 700
2007	91 500	50 300	41 700	3 800	19 100
2008	94 000	50 900	42 200	4 100	21 100
2009	121 700	64 500	54 000	4 100	23 100
2010	120 100	62 100	50 300	3 800	25 600
2011	117 000	59 100	48 100	3 500	17 600
2012	127 200	60 700	46 900	4 300	17 400
2013	133 900	59 000	45 400	4 400	16 800
2014	135 300	58 100	44 600	4 200	17 000
2015	131 400	57 000	43 800	3 700	18 400

¹ Via UHR:s samordnade antagning eller lokal antagning (LANT).

² Från och med hösten 2002 redovisas endast sökande och antagna med fullständiga personnummer.

Utländska sökande och antagna

Utöver sökande med fullständiga personnummer finns ett antal sökande med ofullständiga personnummer. Till stor del består den gruppen av sökande från andra länder. Sökande med ofullständiga personnummer ingår inte i redovisningen i detta SM eftersom fokus främst ligger på intresset för högskolestudier bland den svenska befolkningen och på dem som inte studerat tidigare i högskolan.

Ofullständiga personnummer innebär att en unik identitet saknas och ansökningar via högskolornas lokala antagningssystem kan leda till dubbelräkning. Från och med våren 2007 används i huvudsak ett system för antagning till högskolan vilket innebär att dubbelräkningen har minskat. Tabellen nedan visar utvecklingen av antalet sökande och antagna med ofullständiga personnummer under de senaste åren. Hösten 2011 minskade antalet sökande och antagna med ofullständiga personnummer jämfört med tidigare år. Det beror till stor del på att sökande från länder utanför EU/EES måste betala en avgift för att söka en utbildning i Sverige och även en avgift för att börja studera. För mer information se avsnittet Fakta om statistiken.

Tabell 14. Sökande och antagna med ofullständiga personnummer höstterminerna 2002–2016

HT	Sökande			Antagna		
	Andel			Andel		
	Totalt	Kvinnor	Män	Totalt	Kvinnor	Män
2002	4 800	56	44	1 500	58	42
2003	10 200	39	61	3 400	43	57
2004	13 400	33	67	5 600	32	68
2005	19 400	26	74	6 300	30	70
2006	22 700	21	79	6 700	27	73
2007	11 000	27	73	3 200	32	68
2008	22 200	23	77	4 300	30	70
2009	13 300	35	65	2 300	51	49
2010	14 000	37	63	3 000	47	53
2011	5 000	58	42	2 000	58	42
2012	6 500	58	42	2 600	60	40
2013	8 200	59	41	2 900	59	41
2014	8 800	59	41	3 000	61	39
2015	10 800	57	43	3 300	59	41
2016	10 300	59	41	2 800	61	39

Uppgifterna avser endast sökande med ofullständiga personnummer i den ordinarie antagningsomgången för respektive hösttermin. Utöver denna omgång finns två separata antagningsomgångar som vänder sig till utländska studenter.

Sökande och antagna till internationella kurser och program

Utöver den nationella antagningsomgången för hösten 2016 som genomförs av UHR finns två separata antagningsomgångar som vänder sig till utländska studenter. Det bör dock noteras att det inte bara är utländska sökande i dessa antagningsomgångar. Även studenter med fullständiga svenska personnummer kan söka till dessa och antas. Utländska sökande kan dock också ha ett fullständigt personnummer.

Den ena internationella omgången innehåller internationella kurser och program på grundnivå och den andra innehåller internationella masterprogram. Antalet sökande till omgången med internationella masterprogram ökade för femte året i rad efter nedgången hösten 2011. Orsaken till att antalet sökande och antagna gick ner kraftigt hösten 2011 var införandet av anmälnings- och studieavgifter för sökande utanför EU/EES-området.

Till internationella kurser och program var andelen antagna 26 procent hösten 2016 jämfört med 29 procent hösten innan. Även till internationella masterprogram minskade andelen antagna, från 42 procent till 33 procent.

I omgången som innehåller internationella masterprogram var 17 900 eller 47 procent av de sökande skyldiga att betala avgifter. Motsvarade siffror för omgången med internationella kurser och program på grundnivå var 2 700 eller 36 procent. Jämfört med föregående höst har andelen avgiftsskyldiga ökat i omgången som innehåller internationella masterprogram och minskat i omgången med internationella kurser och program på grundnivå.

Av de antagna var 49 procent avgiftsskyldiga i omgången internationella masterprogram och 45 procent i omgången med internationella kurser och program på grundnivå.

Tabell 15. Sökande och antagna till de två internationella omgångarna höstterminerna 2008–2016

	Sökande			Antagna			Antagna av sökande		
	Andel			Andel			Andel		
	Totalt	Kv.	Män	Totalt	Kv.	Män	Totalt	Kv.	Män
2008									
Internationella kurser och program	14 200	15	85	2 600	18	82	18	22	17
Internationella masterprogram	54 200	23	77	12 900	30	70	24	32	22
2009									
Internationella kurser och program	38 700	14	86	5 000	16	84	13	15	13
Internationella masterprogram	78 800	23	77	16 700	28	72	21	26	20
2010									
Internationella kurser och program	43 400	18	82	5 600	23	77	13	16	12
Internationella masterprogram	94 400	25	75	19 800	30	70	21	25	20
2011									
Internationella kurser och program	6 200	40	60	1 900	44	56	32	35	29
därav avgiftsskyldiga	3 000	26	74	700	32	68	25	30	23
Internationella masterprogram	17 500	43	57	7 100	45	55	41	43	39
därav avgiftsskyldiga	8 300	35	65	3 200	37	63	38	41	37
2012									
Internationella kurser och program	6 000	47	53	2 500	48	52	41	41	41
därav avgiftsskyldiga	1 800	33	67	600	32	68	34	33	35
Internationella masterprogram	21 900	45	55	9 600	45	55	44	44	44
därav avgiftsskyldiga	8 800	36	64	4 000	37	63	45	45	45
2013									
Internationella kurser och program	6 100	49	51	1 900	48	52	31	30	31
därav avgiftsskyldiga	1 500	33	67	400	34	66	30	31	29
Internationella masterprogram	24 500	46	54	10 500	45	55	43	42	44
därav avgiftsskyldiga	8 900	40	60	4 000	38	62	45	43	46
2014									
Internationella kurser och program	5 800	45	55	2 100	47	53	37	38	35
därav avgiftsskyldiga	1 800	32	68	600	37	63	32	36	29
Internationella masterprogram	26 700	46	54	11 600	45	55	44	43	44
därav avgiftsskyldiga	10 400	38	62	4 800	38	62	46	45	47
2015									
Internationella kurser och program	7 200	44	56	2 100	46	54	29	30	27
därav avgiftsskyldiga	2 800	33	67	700	37	63	24	27	23
Internationella masterprogram	29 600	46	54	12 500	45	55	42	41	44
därav avgiftsskyldiga	10 300	38	62	4 700	36	64	45	42	48
2016									
Internationella kurser och program	7 600	45	55	2 000	46	54	26	27	25
därav avgiftsskyldiga	2 700	36	64	900	40	60	68	69	67
Internationella masterprogram	38 000	44	56	12 500	43	57	33	32	33
därav avgiftsskyldiga	17 900	37	63	6 100	36	64	50	48	51

Sedan införandet av studieavgifter hösten 2011 har andelen sökande med fullständiga personnummer varit mellan 27 och 36 procent i omgången med internationella masterprogram. Andelen antagna med fullständiga personnummer har följt ungefär samma mönster. I omgången med internationella kurser och program har andelen sökande med fullständiga personnummer varit mellan 34 och 54 procent och andelen antagna mellan 36 och 60 procent.

De två internationella omgångarna ingår dock inte i övrig redovisning i detta SM. För mer information se avsnittet Fakta om statistiken.

Tabeller

Teckenförklaring

Explanation of symbols

–	Noll	Zero
0	Mindre än 0,5	Less than 0.5
0,0	Mindre än 0,05	Less than 0.05
..	Uppgift inte tillgänglig eller för osäker för att anges	Data not available

1. Nettoantal sökande per ålder och kön, höstterminen 2016

1. Number of applicants by age and sex, autumn term 2016

Kön Ålder	Totalt antal sökande ¹	Varav tidigare registrerade			Därav med tidigare examen (fr.o.m. 1977/78)	Ej tidigare i högskolan
		ht 14/vt 15	ht 13/vt 14 ej senare	före ht 13 ej senare		
Båda könen	416 521	173 720	32 411	80 881	94 707	129 509
-19 år	29 256	627	130	15	-	28 484
20 år	29 211	9 076	137	79	-	19 919
21 år	30 687	13 467	1 952	106	21	15 162
22 år	32 585	17 734	2 066	1 170	397	11 615
23 år	31 359	18 356	2 190	1 889	1 576	8 924
24 år	29 509	17 549	2 438	2 430	3 011	7 092
25 år	25 623	14 652	2 492	3 053	4 252	5 426
26 år	22 043	11 888	2 306	3 484	4 930	4 365
27 år	18 186	9 124	2 048	3 622	4 881	3 392
28 år	15 429	7 201	1 823	3 566	4 805	2 839
29 år	12 903	5 611	1 452	3 479	4 195	2 361
30-34 år	45 691	17 440	4 775	15 429	17 405	8 047
35 år-	94 039	30 995	8 602	42 559	49 234	11 883
-24 år	182 607	76 809	8 913	5 689	5 005	91 196
25- år	233 914	96 911	23 498	75 192	89 702	38 313
Kvinnor	259 288	105 610	20 803	56 692	69 979	76 183
-19 år	15 944	342	72	5	-	15 525
20 år	16 953	5 232	85	45	-	11 591
21 år	18 043	7 858	1 120	60	15	9 005
22 år	19 187	10 496	1 138	685	273	6 868
23 år	18 388	10 848	1 269	1 078	1 110	5 193
24 år	17 304	10 393	1 486	1 422	2 115	4 003
25 år	15 205	8 659	1 600	1 894	3 044	3 052
26 år	13 207	7 052	1 432	2 226	3 449	2 497
27 år	10 837	5 266	1 321	2 320	3 412	1 930
28 år	9 410	4 229	1 155	2 305	3 361	1 721
29 år	8 012	3 335	973	2 314	2 960	1 390
30-34 år	29 451	10 662	3 025	10 578	12 333	5 186
35 år-	67 347	21 238	6 127	31 760	37 907	8 222
-24 år	105 819	45 169	5 170	3 295	3 513	52 185
25- år	153 469	60 441	15 633	53 397	66 466	23 998
Män	157 233	68 110	11 608	24 189	24 728	53 326
-19 år	13 312	285	58	10	-	12 959
20 år	12 258	3 844	52	34	-	8 328
21 år	12 644	5 609	832	46	6	6 157
22 år	13 398	7 238	928	485	124	4 747
23 år	12 971	7 508	921	811	466	3 731
24 år	12 205	7 156	952	1 008	896	3 089
25 år	10 418	5 993	892	1 159	1 208	2 374
26 år	8 836	4 836	874	1 258	1 481	1 868
27 år	7 349	3 858	727	1 302	1 469	1 462
28 år	6 019	2 972	668	1 261	1 444	1 118
29 år	4 891	2 276	479	1 165	1 235	971
30-34 år	16 240	6 778	1 750	4 851	5 072	2 861
35 år-	26 692	9 757	2 475	10 799	11 327	3 661
-24 år	76 788	31 640	3 743	2 394	1 492	39 011
25- år	80 445	36 470	7 865	21 795	23 236	14 315

1. Via UHR:s samordnade antagning; inklusive obehöriga sökande. Endast sökande med fullständiga personnummer redovisas.

2. Nettoantal antagna per ålder och kön, höstterminen 2016**2. Number of students admitted by age and sex, autumn term 2016**

Kön Ålder	Totalt antal antagna ¹	Varav tidigare registrerade			Därav med tidigare examen (fr.o.m. 1977/78)	Ej tidigare i högskolan
		ht 14/vt 15	ht 13/vt 14 ej senare	före ht 13 ej senare		
Båda könen	236 011	128 207	17 281	36 257	52 833	54 266
-19 år	14 713	446	74	9	-	14 184
20 år	16 631	6 780	77	48	-	9 726
21 år	18 590	10 360	1 153	64	16	7 013
22 år	20 821	13 861	1 204	633	241	5 123
23 år	19 584	13 942	1 202	923	942	3 517
24 år	18 285	13 140	1 358	1 111	1 821	2 676
25 år	15 371	10 824	1 232	1 316	2 425	1 999
26 år	12 791	8 592	1 176	1 560	2 869	1 463
27 år	10 469	6 662	1 060	1 596	2 800	1 151
28 år	8 572	5 184	948	1 534	2 681	906
29 år	7 091	4 020	737	1 519	2 303	815
30-34 år	24 100	12 395	2 493	6 744	9 580	2 468
35 år-	48 993	22 001	4 567	19 200	27 155	3 225
-24 år	108 624	58 529	5 068	2 788	3 020	42 239
25 år-	127 387	69 678	12 213	33 469	49 813	12 027
Kvinnor	143 125	76 634	10 832	24 976	37 901	30 683
-19 år	7 639	235	36	2	-	7 366
20 år	9 394	3 839	47	25	-	5 483
21 år	10 782	6 014	645	34	10	4 089
22 år	12 158	8 167	630	363	154	2 998
23 år	11 323	8 104	679	499	620	2 041
24 år	10 479	7 626	790	622	1 237	1 441
25 år	8 888	6 292	759	784	1 658	1 053
26 år	7 494	5 026	719	960	1 952	789
27 år	6 111	3 795	669	1 005	1 909	642
28 år	5 042	2 969	596	950	1 805	527
29 år	4 297	2 339	506	987	1 575	465
30-34 år	15 077	7 414	1 564	4 569	6 617	1 530
35 år-	34 441	14 814	3 192	14 176	20 364	2 259
-24 år	61 775	33 985	2 827	1 545	2 021	23 418
25 år-	81 350	42 649	8 005	23 431	35 880	7 265
Män	92 886	51 573	6 449	11 281	14 932	23 583
-19 år	7 074	211	38	7	-	6 818
20 år	7 237	2 941	30	23	-	4 243
21 år	7 808	4 346	508	30	6	2 924
22 år	8 663	5 694	574	270	87	2 125
23 år	8 261	5 838	523	424	322	1 476
24 år	7 806	5 514	568	489	584	1 235
25 år	6 483	4 532	473	532	767	946
26 år	5 297	3 566	457	600	917	674
27 år	4 358	2 867	391	591	891	509
28 år	3 530	2 215	352	584	876	379
29 år	2 794	1 681	231	532	728	350
30-34 år	9 023	4 981	929	2 175	2 963	938
35 år-	14 552	7 187	1 375	5 024	6 791	966
-24 år	46 849	24 544	2 241	1 243	999	18 821
25 år-	46 037	27 029	4 208	10 038	13 933	4 762

1. Via UHR:s samordnade antagning. Endast antagna med fullständiga personnummer redovisas.

3A. Sökande och antagna som ej tidigare läst i högskolan, fördelade på program/kurs och kön per högskola, höstterminen 2016

3A. Number of applicants and admitted, new to higher education, by sex, applicants to program/course and university/higher education institution, autumn term 2016

Universitet/högskola	Sökande ¹			Antagna ²		
	Summa netto	Program	Kurs	Summa netto	Program	Kurs
Totalt netto, båda könen	129 509	112 215	45 215	54 266	41 794	13 753
Universitet						
Uppsala universitet	31 302	26 058	8 087	3 885	2 213	1 718
Lunds universitet	30 641	26 945	6 913	4 161	2 620	1 590
Göteborgs universitet	31 223	27 471	6 791	4 220	2 756	1 540
Stockholms universitet	25 850	20 470	9 285	4 214	2 185	2 090
Umeå universitet	25 150	20 497	6 087	2 973	2 118	1 081
Linköpings universitet	23 008	21 735	2 159	3 177	2 771	436
Karolinska institutet	10 714	10 439	504	601	559	42
Kungl. Tekniska högskolan	11 370	11 178	383	2 145	2 058	93
Chalmers tekniska högskola	9 322	9 320	2	1 693	1 693	-
Luleå tekniska universitet	12 349	10 238	2 466	1 563	1 292	279
Handelshögskolan i Stockholm	2 950	2 950	-	219	219	-
Sveriges lantbruksuniversitet	4 180	3 913	437	554	505	49
Karlstads universitet	14 786	12 766	2 694	1 855	1 499	371
Linnéuniversitetet	20 966	16 293	5 822	3 305	2 476	849
Örebro universitet	21 816	20 035	3 124	2 154	1 732	585
Mittuniversitetet	12 714	9 157	4 088	1 672	1 252	428
Högskolor						
Blekinge tekniska högskola	4 651	4 206	524	798	706	96
Försvarshögskolan	1 213	975	342	117	97	20
Gymnastik- och idrottshögskolan	1 209	1 010	292	174	142	35
Högskolan i Borås	9 996	9 337	906	1 363	1 226	138
Högskolan Dalarna	7 785	5 580	2 483	1 422	895	537
Högskolan i Gävle	12 948	10 344	3 059	1 744	1 150	602
Högskolan i Halmstad	11 123	9 270	2 241	1 355	989	375
Högskolan i Jönköping	16 225	15 197	1 360	1 887	1 700	202
Högskolan Kristianstad	11 794	8 272	4 203	1 256	855	403
Högskolan i Skövde	7 415	6 557	1 022	956	831	128
Högskolan Väst	9 981	7 513	2 996	1 193	976	221
Malmö högskola	18 004	15 499	3 868	2 539	2 030	543
Mälardalens högskola	11 581	9 769	2 353	1 779	1 353	458
Södertörns högskola	12 335	10 147	3 693	1 244	885	366
Konstnärliga högskolor³						
Konstfack	687	658	33	57	53	4
Kungl. Musikhögskolan i Stockholm	575	500	84	87	74	13
Övriga enskilda utbildningsanord-						
Ersta Sköndal högskola	3 692	3 692	-	131	131	-
Johannelunds teologiska högskola	58	58	-	4	4	-
Röda Korsets Högskola	2 001	2 001	-	70	70	-
Sophiahemmet Högskola	1 793	1 793	-	62	62	-
Teologiska Högskolan, Stockholm	592	406	229	45	31	14
Totalt brutto, båda könen	433 999	372 249	88 530	56 674	42 208	15 306

3A. (forts.)

Universitet/högskola	Sökande ¹			Antagna ²		
	Summa netto	Program	Kurs	Summa netto	Program	Kurs
Totalt netto, kvinnor	76 183	65 739	28 303	30 683	22 843	8 509
Universitet						
Uppsala universitet	18 893	15 602	5 127	2 295	1 275	1 049
Lunds universitet	17 831	15 533	4 366	2 283	1 353	963
Göteborgs universitet	20 229	17 852	4 428	2 683	1 766	966
Stockholms universitet	16 498	12 974	6 119	2 693	1 405	1 325
Umeå universitet	15 381	12 341	3 940	1 747	1 164	656
Linköpings universitet	12 901	11 997	1 492	1 653	1 386	286
Karolinska institutet	7 710	7 508	367	459	427	32
Kungl. Tekniska högskolan	4 191	4 086	200	711	672	39
Chalmers tekniska högskola	3 139	3 139	-	501	501	-
Luleå tekniska universitet	5 966	4 660	1 521	731	559	178
Handelshögskolan i Stockholm	1 506	1 506	-	100	100	-
Sveriges lantbruksuniversitet	3 051	2 888	299	335	302	33
Karlstads universitet	8 752	7 464	1 734	1 062	826	250
Linnéuniversitetet	12 879	9 861	3 765	1 909	1 406	514
Örebro universitet	13 331	12 318	1 796	1 228	986	300
Mittuniversitetet	8 072	5 627	2 828	989	680	313
Högskolor						
Blekinge tekniska högskola	1 709	1 473	258	209	180	29
Försvarshögskolan	513	393	171	41	32	9
Gymnastik- och idrottshögskolan	577	471	153	79	61	20
Högskolan i Borås	6 390	5 874	731	896	792	105
Högskolan Dalarna	4 623	3 337	1 466	853	536	321
Högskolan i Gävle	8 626	7 058	1 894	1 016	692	329
Högskolan i Halmstad	6 624	5 373	1 494	768	532	241
Högskolan i Jönköping	9 724	9 012	951	1 069	934	143
Högskolan Kristianstad	8 199	5 853	2 867	894	621	275
Högskolan i Skövde	3 925	3 380	635	484	408	78
Högskolan Väst	6 175	4 554	1 988	706	565	144
Malmö högskola	11 425	9 897	2 446	1 574	1 244	349
Mälardalens högskola	7 246	6 181	1 429	1 036	763	293
Södertörns högskola	7 940	6 468	2 496	846	599	250
Konstnärliga högskolor³						
Konstfack	479	457	25	39	37	2
Kungl. Musikhögskolan i Stockholm	204	167	44	23	21	2
Övriga enskilda utbildningsanord-						
Ersta Sköndal högskola	3 053	3 053	-	112	112	-
Johannelunds teologiska högskola	33	33	-	1	1	-
Röda Korsets Högskola	1 717	1 717	-	54	54	-
Sophiahemmet Högskola	1 582	1 582	-	58	58	-
Teologiska Högskolan, Stockholm	465	312	187	26	17	9
Totalt brutto, kvinnor	261 559	222 001	57 217	32 163	23 067	9 503

3A. (forts.)

Universitet/högskola	Sökande ¹			Antagna ²		
	Summa netto	Program	Kurs	Summa netto	Program	Kurs
Totalt netto, män	53 326	46 476	16 912	23 583	18 951	5 244
Universitet						
Uppsala universitet	12 409	10 456	2 960	1 590	938	669
Lunds universitet	12 810	11 412	2 547	1 878	1267	627
Göteborgs universitet	10 994	9 619	2 363	1 537	990	574
Stockholms universitet	9 352	7 496	3 166	1 521	780	765
Umeå universitet	9 769	8 156	2 147	1 226	954	425
Linköpings universitet	10 107	9 738	667	1 524	1 385	150
Karolinska institutet	3 004	2 931	137	142	132	10
Kungl. Tekniska högskolan	7 179	7 092	183	1 434	1 386	54
Chalmers tekniska högskola	6 183	6 181	2	1 192	1 192	-
Luleå tekniska universitet	6 383	5 578	945	832	733	101
Handelshögskolan i Stockholm	1 444	1 444	-	119	119	-
Sveriges lantbruksuniversitet	1 129	1 025	138	219	203	16
Karlstads universitet	6 034	5 302	960	793	673	121
Linnéuniversitetet	8 087	6 432	2 057	1 396	1 070	335
Örebro universitet	8 485	7 717	1 328	926	746	285
Mittuniversitetet	4 642	3 530	1 260	683	572	115
Högskolor						
Blekinge tekniska högskola	2 942	2 733	266	589	526	67
Försvarshögskolan	700	582	171	76	65	11
Gymnastik- och idrottshögskolan	632	539	139	95	81	15
Högskolan i Borås	3 606	3 463	175	467	434	33
Högskolan Dalarna	3 162	2 243	1 017	569	359	216
Högskolan i Gävle	4 322	3 286	1 165	728	458	273
Högskolan i Halmstad	4 499	3 897	747	587	457	134
Högskolan i Jönköping	6 501	6 185	409	818	766	59
Högskolan Kristianstad	3 595	2 419	1 336	362	234	128
Högskolan i Skövde	3 490	3 177	387	472	423	50
Högskolan Väst	3 806	2 959	1 008	487	411	77
Malmö högskola	6 579	5 602	1 422	965	786	194
Mälardalens högskola	4 335	3 588	924	743	590	165
Södertörns högskola	4 395	3 679	1 197	398	286	116
Konstnärliga högskolor³						
Konstfack	208	201	8	18	16	2
Kungl. Musikhögskolan i Stockholm	371	333	40	64	53	11
Övriga enskilda utbildningsanord-						
Ersta Sköndal högskola	639	639	-	19	19	-
Johannelunds teologiska högskola	25	25	-	3	3	-
Röda Korsets Högskola	284	284	-	16	16	-
Sophiahemmet Högskola	211	211	-	4	4	-
Teologiska Högskolan, Stockholm	127	94	42	19	14	5
Totalt brutto, män	172 440	150 248	31 313	24 511	19 141	5 803

1. Via UHR:s samordnade antagning; inklusive obehöriga sökande. I redovisningen ingår endast sökande med fullständiga personnummer.

2. Via UHR:s samordnade antagning. I redovisningen ingår endast antagna med fullständiga personnummer.

3. Till många konstnärliga utbildningar sker antagning på annat sätt.

3B. Sökande och antagna med ofullständiga personnummer, fördelade på program/kurs och kön per högskola, höstterminen 2016

3B. Number of non-residence applicants and admitted, by sex, applicants to program/course and university/higher education institution, autumn term 2016

Universitet/högskola	Sökande ¹			Antagna ²		
	Summa netto	Program	Kurs	Summa netto	Program	Kurs
Totalt netto, båda könen	10 270	7 554	3 773	2 828	1 660	1 266
Universitet						
Uppsala universitet	1 718	1 223	556	317	149	171
Lunds universitet	1 575	1 366	272	239	152	87
Göteborgs universitet	3 014	2 397	745	391	254	142
Stockholms universitet	2 574	2 127	573	324	215	118
Umeå universitet	2 242	1 708	626	314	178	144
Linköpings universitet	874	581	307	89	42	47
Karolinska institutet	692	637	57	37	34	3
Kungl. Tekniska högskolan	313	296	20	20	16	4
Chalmers tekniska högskola	119	116	3	4	4	-
Luleå tekniska universitet	238	176	66	24	11	13
Handelshögskolan i Stockholm	253	253	-	16	16	-
Sveriges lantbruksuniversitet	255	91	168	42	9	33
Karlstads universitet	778	466	347	61	29	32
Linnéuniversitetet	951	595	387	136	77	59
Örebro universitet	652	610	61	76	59	20
Mittuniversitetet	603	507	101	77	60	17
Högskolor						
Blekinge tekniska högskola	106	36	70	24	3	21
Försvarshögskolan	22	16	6	2	2	-
Gymnastik- och idrotthögskolan	60	42	20	13	10	3
Högskolan i Borås	219	154	71	35	17	22
Högskolan Dalarna	832	323	565	167	41	139
Högskolan i Gävle	365	227	142	40	22	18
Högskolan i Halmstad	163	110	65	17	9	8
Högskolan i Jönköping	210	183	33	24	18	7
Högskolan Kristianstad	239	103	141	35	9	26
Högskolan i Skövde	100	77	24	13	10	3
Högskolan Väst	121	50	75	11	3	8
Malmö högskola	1 639	1 063	704	364	167	228
Mälardalens högskola	204	150	60	29	15	16
Södertörns högskola	693	420	312	46	23	24
Konstnärliga högskolor³						
Konstfack	52	50	2	2	2	-
Kungl. Musikhögskolan i Stockholm	186	181	5	22	21	1
Övriga enskilda utbildningsanordnare						
Ersta Sköndal högskola	42	42	-	4	4	-
Röda Korsets Högskola	22	22	-	-	-	-
Sophiahemmet Högskola	21	21	-	-	-	-
Teologiska Högskolan, Stockholm	18	13	5	2	1	1
Totalt brutto, båda könen	22 165	16 432	6 589	3 017	1 682	1 415

3B. (forts.)

Universitet/högskola	Sökande ¹			Antagna ²		
	Summa netto	Program	Kurs	Summa netto	Program	Kurs
Totalt netto, kvinnor	6 075	4 454	2 282	1 715	1 001	782
Universitet						
Uppsala universitet	1 106	843	303	174	92	83
Lunds universitet	1 081	931	197	162	99	63
Göteborgs universitet	1 879	1 522	456	251	157	99
Stockholms universitet	1 564	1 282	364	219	148	77
Umeå universitet	1 287	987	351	175	96	83
Linköpings universitet	571	407	174	50	26	24
Karolinska institutet	508	472	38	28	27	1
Kungl. Tekniska högskolan	138	129	11	8	6	2
Chalmers tekniska högskola	58	56	2	2	2	-
Luleå tekniska universitet	143	98	46	13	4	9
Handelshögskolan i Stockholm	135	135	0	7	7	-
Sveriges lantbruksuniversitet	173	77	100	20	6	14
Karlstads universitet	414	255	177	40	18	22
Linnéuniversitetet	522	319	217	74	39	35
Örebro universitet	465	438	40	46	35	12
Mittuniversitetet	350	270	85	38	27	11
Högskolor						
Blekinge tekniska högskola	47	19	28	9	1	8
Försvarshögskolan	10	7	3	1	1	-
Gymnastik- och idrottshögskolan	36	24	14	8	5	3
Högskolan i Borås	152	116	42	23	14	13
Högskolan Dalarna	417	164	288	88	20	76
Högskolan i Gävle	183	106	81	24	10	14
Högskolan i Halmstad	103	69	42	11	6	5
Högskolan i Jönköping	144	123	27	13	9	5
Högskolan Kristianstad	165	68	102	27	5	22
Högskolan i Skövde	67	49	18	7	5	2
Högskolan Väst	81	27	55	9	2	7
Malmö högskola	1 000	668	415	233	106	150
Mälardalens högskola	129	92	42	18	9	11
Södertörns högskola	390	244	168	29	14	16
Konstnärliga högskolor³						
Konstfack	35	34	1	2	2	-
Kungl. Musikhögskolan i Stockholm	100	95	5	14	13	1
Övriga enskilda utbildningsanordnare						
Ersta Sköndal högskola	38	38	-	3	3	-
Röda Korsets Högskola	20	20	-	-	-	-
Sophiahemmet Högskola	16	16	-	-	-	-
Teologiska Högskolan, Stockholm	15	11	4	1	1	-
Totalt brutto, kvinnor	13 542	10 211	3 896	1 827	1 015	868

3B. (forts.)

Universitet/högskola	Sökande ¹			Antagna ²		
	Summa netto	Program	Kurs	Summa netto	Program	Kurs
Totalt netto, män	4 195	3 100	1 491	1 113	659	484
Universitet						
Uppsala universitet	612	380	253	143	57	88
Lunds universitet	494	435	75	77	53	24
Göteborgs universitet	1 135	875	289	140	97	43
Stockholms universitet	1 010	845	209	105	67	41
Umeå universitet	955	721	275	139	82	61
Linköpings universitet	303	174	133	39	16	23
Karolinska institutet	184	165	19	9	7	2
Kungl. Tekniska högskolan	175	167	9	12	10	2
Chalmers tekniska högskola	61	60	1	2	2	-
Luleå tekniska universitet	95	78	20	11	7	4
Handelshögskolan i Stockholm	118	118	-	9	9	-
Sveriges lantbruksuniversitet	82	14	68	22	3	19
Karlstads universitet	364	211	170	21	11	10
Linnéuniversitetet	429	276	170	62	38	24
Örebro universitet	187	172	21	30	24	8
Mittuniversitetet	253	237	16	39	33	6
Högskolor						
Blekinge tekniska högskola	59	17	42	15	2	13
Försvarshögskolan	12	9	3	1	1	-
Gymnastik- och idrottshögskolan	24	18	6	5	5	-
Högskolan i Borås	67	38	29	12	3	9
Högskolan Dalarna	415	159	277	79	21	63
Högskolan i Gävle	182	121	61	16	12	4
Högskolan i Halmstad	60	41	23	6	3	3
Högskolan i Jönköping	66	60	6	11	9	2
Högskolan Kristianstad	74	35	39	8	4	4
Högskolan i Skövde	33	28	6	6	5	1
Högskolan Väst	40	23	20	2	1	1
Malmö högskola	639	395	289	131	61	78
Mälardalens högskola	75	58	18	11	6	5
Södertörns högskola	303	176	144	17	9	8
Konstnärliga högskolor³						
Konstfack	17	16	1	-	-	-
Kungl. Musikhögskolan i Stockholm	86	86	-	8	8	-
Övriga enskilda utbildningsanordnare						
Ersta Sköndal högskola	4	4	-	1	1	-
Röda Korsets Högskola	2	2	-	-	-	-
Sophiahemmet Högskola	5	5	-	-	-	-
Teologiska Högskolan, Stockholm	3	2	1	1	-	1
Totalt brutto, män	8 623	6 221	2 693	1 190	667	547

1. Via UHR:s samordnade antagning; inklusive obehöriga sökande.

2. Via UHR:s samordnade antagning.

3. Till många konstnärliga utbildningar sker antagning på annat sätt.

4. Antal behöriga förstahandssökande till program och kurs, och därav ej tidigare i högskolan, efter universitet/högskola, antagningsresultat och kön höstterminen 2016

4. Number of qualified first choice applicants and admitted to programmes and courses, and new higher education, by university/ higher education institution, admission results and sex, autumn term 2016

Universitet/högskola	Behöriga förstahandssökande ¹		Antagna ¹		Behöriga förstahands-sökande per antagen	
	Totalt	ej tidigare i högskolan	Totalt	ej tidigare i högskolan	Totalt	ej tidigare i högskolan
Totalt netto, båda könen	359 729	100 906	236 011	54 266	1,5	1,9
Universitet						
Uppsala universitet	31 856	7 217	24 715	3 885	1,3	1,9
Lunds universitet	28 896	9 805	17 226	4 161	1,7	2,4
Göteborgs universitet	32 958	9 323	21 194	4 220	1,6	2,2
Stockholms universitet	32 801	7 293	24 045	4 214	1,4	1,7
Umeå universitet	28 040	5 470	23 036	2 973	1,2	1,8
Linköpings universitet	12 510	5 430	8 258	3 177	1,5	1,7
Karolinska institutet	7 972	2 454	2 664	601	3,0	4,1
Kungl. Tekniska högskolan	6 592	3 689	4 019	2 145	1,6	1,7
Chalmers tekniska högskola	6 315	3 314	3 646	1 693	1,7	2,0
Luleå tekniska universitet	9 313	2 373	7 386	1 563	1,3	1,5
Handelshögskolan i Stockholm	1 136	733	340	219	3,3	3,3
Sveriges lantbruksuniversitet	5 850	1 568	4 204	554	1,4	2,8
Karlstads universitet	13 331	2 710	11 084	1 855	1,2	1,5
Linnéuniversitetet	20 443	4 845	18 146	3 305	1,1	1,5
Örebro universitet	14 338	3 735	12 104	2 154	1,2	1,7
Mittuniversitetet	10 979	2 652	7 564	1 672	1,5	1,6
Högskolor						
Blekinge tekniska högskola	1 932	773	2 378	798	0,8	1,0
Försvarshögskolan	1 232	333	445	117	2,8	2,8
Gymnastik- och idrottshögskolan	669	195	590	174	1,1	1,1
Högskolan i Borås	5 313	2 075	3 306	1 363	1,6	1,5
Högskolan Dalarna	10 521	1 667	10 191	1 422	1,0	1,2
Högskolan i Gävle	12 370	2 841	11 531	1 744	1,1	1,6
Högskolan i Halmstad	5 713	1 824	5 374	1 355	1,1	1,3
Högskolan i Jönköping	6 794	3 205	4 547	1 887	1,5	1,7
Högskolan Kristianstad	10 051	2 253	7 967	1 256	1,3	1,8
Högskolan i Skövde	3 931	1 457	3 266	956	1,2	1,5
Högskolan Väst	6 650	2 079	4 029	1 193	1,7	1,7
Malmö högskola	14 646	4 530	9 396	2 539	1,6	1,8
Mälardalens högskola	8 513	2 210	8 822	1 779	1,0	1,2
Södertörns högskola	7 117	2 357	4 303	1 244	1,7	1,9
Konstnärliga högskolor²						
Konstfack	1 210	479	200	57	6,1	8,4
Kungl. Musikhögskolan i Stockholm	478	120	323	87	1,5	1,4
Övriga enskilda utbildningsanordnare						
Ersta Sköndal högskola	736	388	296	131	2,5	3,0
Johannelunds teologiska högskola	31	9	19	4	1,6	2,3
Röda Korsets Högskola	387	212	126	70	3,1	3,0
Sophiahemmet Högskola	630	186	317	62	2,0	3,0
Teologiska Högskolan, Stockholm	334	68	300	45	1,1	1,5
Totalt brutto, båda könen	362 588	101 872	267 357	56 674	1,4	1,8

4. (forts.)

Universitet/högskola	Behöriga		Antagna ¹		Behöriga förstahands-	
	förstahandssökande ¹				sökande per antagen	
	Totalt	ej tidigare i högskolan	Totalt	ej tidigare i högskolan	Totalt	ej tidigare i högskolan
Totalt netto, kvinnor	225 720	60 517	143 125	30 683	1,6	2,0
Universitet						
Uppsala universitet	18 439	4 341	14 187	2 295	1,3	1,9
Lunds universitet	16 539	5 514	9 634	2 283	1,7	2,4
Göteborgs universitet	21 624	6 150	13 367	2 683	1,6	2,3
Stockholms universitet	20 852	4 744	14 754	2 693	1,4	1,8
Umeå universitet	18 144	3 393	14 502	1 747	1,3	1,9
Linköpings universitet	7 468	2 954	4 863	1 653	1,5	1,8
Karolinska institutet	6 070	1 749	2 147	459	2,8	3,8
Kungl. Tekniska högskolan	2 227	1 150	1 428	711	1,6	1,6
Chalmers tekniska högskola	2 058	989	1 161	501	1,8	2,0
Luleå tekniska universitet	5 238	1 184	3 995	731	1,3	1,6
Handelshögskolan i Stockholm	552	371	148	100	3,7	3,7
Sveriges lantbruksuniversitet	4 404	1 244	2 840	335	1,6	3,7
Karlstads universitet	8 684	1 698	7 110	1 062	1,2	1,6
Linnéuniversitetet	13 173	2 977	11 513	1 909	1,1	1,6
Örebro universitet	9 141	2 360	7 442	1 228	1,2	1,9
Mittuniversitetet	7 135	1 664	4 883	989	1,5	1,7
Högskolor						
Blekinge tekniska högskola	656	220	729	209	0,9	1,1
Försvarshögskolan	533	134	175	41	3,0	3,3
Gymnastik- och idrottshögskolan	353	88	305	79	1,2	1,1
Högskolan i Borås	4 112	1 463	2 426	896	1,7	1,6
Högskolan Dalarna	6 806	1 000	6 520	853	1,0	1,2
Högskolan i Gävle	8 438	1 962	7 186	1 016	1,2	1,9
Högskolan i Halmstad	3 732	1 104	3 449	768	1,1	1,4
Högskolan i Jönköping	4 366	1 932	2 906	1 069	1,5	1,8
Högskolan Kristianstad	7 291	1 657	5 553	894	1,3	1,9
Högskolan i Skövde	2 097	667	1 793	484	1,2	1,4
Högskolan Väst	4 679	1 346	2 791	706	1,7	1,9
Malmö högskola	9 857	2 952	5 897	1 574	1,7	1,9
Mälardalens högskola	5 257	1 407	5 224	1 036	1,0	1,4
Södertörns högskola	4 774	1 604	2 771	846	1,7	1,9
Konstnärliga högskolor²						
Konstfack	893	340	152	39	5,9	8,7
Kungl. Musikhögskolan i Stockholm	238	40	162	23	1,5	1,7
Övriga enskilda utbildningsanordnare						
Ersta Sköndal högskola	615	331	253	112	2,4	3,0
Johannelunds teologiska högskola	19	5	10	1	1,9	5,0
Röda Korsets Högskola	333	181	97	54	3,4	3,4
Sophiahemmet Högskola	573	173	272	58	2,1	3,0
Teologiska Högskolan, Stockholm	251	41	225	26	1,1	1,6
Totalt brutto, kvinnor	227 621	61 129	162 870	32 163	1,4	1,9

4. (forts.)

Universitet/högskola	Behöriga förstahandssökande ¹		Antagna ¹		Behöriga förstahands- sökande per antagen	
	Totalt	ej tidigare i högskolan	Totalt	ej tidigare i högskolan	Totalt	ej tidigare i högskolan
Totalt netto, män	134 009	40 389	92 886	23 583	1,4	1,7
Universitet						
Uppsala universitet	13 417	2 876	10 528	1 590	1,3	1,8
Lunds universitet	12 357	4 291	7 592	1 878	1,6	2,3
Göteborgs universitet	11 334	3 173	7 827	1 537	1,4	2,1
Stockholms universitet	11 949	2 549	9 291	1 521	1,3	1,7
Umeå universitet	9 896	2 077	8 534	1 226	1,2	1,7
Linköpings universitet	5 042	2 476	3 395	1 524	1,5	1,6
Karolinska institutet	1 902	705	517	142	3,7	5,0
Kungl. Tekniska högskolan	4 365	2 539	2 591	1 434	1,7	1,8
Chalmers tekniska högskola	4 257	2 325	2 485	1 192	1,7	2,0
Luleå tekniska universitet	4 075	1 189	3 391	832	1,2	1,4
Handelshögskolan i Stockholm	584	362	192	119	3,0	3,0
Sveriges lantbruksuniversitet	1 446	324	1 364	219	1,1	1,5
Karlstads universitet	4 647	1 012	3 974	793	1,2	1,3
Linnéuniversitetet	7 270	1 868	6 633	1 396	1,1	1,3
Örebro universitet	5 197	1 375	4 662	926	1,1	1,5
Mittuniversitetet	3 844	988	2 681	683	1,4	1,4
Högskolor						
Blekinge tekniska högskola	1 276	553	1 649	589	0,8	0,9
Försvarshögskolan	699	199	270	76	2,6	2,6
Gymnastik- och idrottshögskolan	316	107	285	95	1,1	1,1
Högskolan i Borås	1 201	612	880	467	1,4	1,3
Högskolan Dalarna	3 715	667	3 671	569	1,0	1,2
Högskolan i Gävle	3 932	879	4 345	728	0,9	1,2
Högskolan i Halmstad	1 981	720	1 925	587	1,0	1,2
Högskolan i Jönköping	2 428	1 273	1 641	818	1,5	1,6
Högskolan Kristianstad	2 760	596	2 414	362	1,1	1,6
Högskolan i Skövde	1 834	790	1 473	472	1,2	1,7
Högskolan Väst	1 971	733	1 238	487	1,6	1,5
Malmö högskola	4 789	1 578	3 499	965	1,4	1,6
Mälardalens högskola	3 256	803	3 598	743	0,9	1,1
Södertörns högskola	2 343	753	1 532	398	1,5	1,9
Konstnärliga högskolor²						
Konstfack	317	139	48	18	6,6	7,7
Kungl. Musikhögskolan i Stockholm	240	80	161	64	1,5	1,3
Övriga enskilda utbildningsanordnare						
Ersta Sköndal högskola	121	57	43	19	2,8	3,0
Johannelunds teologiska högskola	12	4	9	3	1,3	1,3
Röda Korsets Högskola	54	31	29	16	1,9	1,9
Sophiahemmet Högskola	57	13	45	4	1,3	3,3
Teologiska Högskolan, Stockholm	83	27	75	19	1,1	1,4
Totalt brutto, män	134 967	40 743	104 487	24 511	1,3	1,7

1. Via UHR:s samordnade antagning. I redovisningen ingår endast sökande och antagna med fullständiga personnummer.

2. Till många konstnärliga utbildningar sker antagning på annat sätt.

5. Antal behöriga förstahandssökande till program, indelat efter SUN-inriktning, ålder och kön, höstterminen 2016

5. Number of qualified first choice applicants by field, age and sex, autumn term 2016

Alla program, SUN-inriktning (1-siffernivå) Alla program, SUN-inriktning (2-siffernivå) Alla program, SUN-inriktning (3-siffernivå)	Ålder										
	Totalt ¹	-19	20	21	22	23	24	25-29	30-34	35-39	40-
SAMTLIGA, NETTO	170 633	21 729	19 566	17 181	16 096	13 892	12 057	33 975	14 862	9 117	12 158
Yrkesprogram, netto	89 767	14 024	11 265	9 150	7 767	6 304	5 246	15 572	7 908	5 288	7 243
Övriga program, grundnivå, netto	66 577	7 717	8 317	8 021	7 402	6 161	5 169	13 523	4 891	2 613	2 763
Övriga program, avancerad nivå, netto	14 687	2	7	49	968	1 473	1 693	5 008	2 096	1 227	2 164
Pedagogik och lärarutbildning	20 994	1 165	1 622	1 670	1 602	1 451	1 268	4 162	2 518	1 984	3 552
Pedagogik och lärarutbildning	20 994	1 165	1 622	1 670	1 602	1 451	1 268	4 162	2 518	1 984	3 552
Yrkesexamensprogram	19 825	1 148	1 604	1 647	1 570	1 421	1 230	3 985	2 371	1 811	3 038
Folkhögskollärorexamen	81	-	-	-	-	-	1	10	17	10	43
Förskollärorexamen	5 760	268	431	506	501	488	411	1 362	844	528	421
Grundlärorexamen	5 508	372	523	559	564	427	426	1 309	614	410	304
Speciallärorexamen	603	-	-	-	-	-	-	16	58	101	428
Specialpedagogexamen	1 358	-	-	-	-	-	-	53	182	290	833
Yrkeslärorexamen	626	-	-	-	1	7	8	79	102	104	325
Ämneslärorexamen	5 889	508	650	582	504	499	384	1 156	554	368	684
Övriga program, grundnivå	278	17	19	23	27	23	26	79	27	17	20
Pedagogik	217	7	13	20	22	20	24	62	18	14	17
Lärarutbildning i yrkesämne och praktiskt/estetiskt ämne	62	10	6	3	5	3	2	18	9	3	3
Övriga program, avancerad nivå	897	-	-	-	5	8	12	100	121	157	494
Pedagogik och lärarutbildning, allmän utbildning	31	-	-	-	-	-	-	-	4	5	22
Pedagogik	717	-	-	-	5	8	10	87	96	127	384
Ämneslärarutbildning	23	-	-	-	-	-	-	-	3	4	16
Lärarutbildning i yrkesämne och praktiskt/estetiskt ämne	10	-	-	-	-	-	-	-	2	1	7
Pedagogik och lärarutbildning, övrig/ospec utbildning	116	-	-	-	-	-	2	13	16	20	65
Humaniora och konst	10 255	779	924	995	1 083	950	873	2 669	911	422	649
Konst och media	6 880	562	632	748	810	703	612	1 826	545	214	228
Övriga program, grundnivå	6 350	562	631	747	789	671	577	1 622	443	153	155
Konst och media, allmän utbildning	45	4	7	8	2	6	5	5	7	1	-
Bild- och formkonst	845	14	31	62	86	89	79	287	118	44	35
Musik, dans och dramatik	1 601	129	157	199	202	179	161	451	75	18	30
Medieproduktion	2 942	362	369	393	383	291	241	653	159	53	38
Formgivning	878	53	75	100	129	104	90	209	56	30	32
Konsthantverk	259	3	5	11	24	24	26	77	47	15	27
Övriga program, avancerad nivå	550	-	1	2	21	32	36	212	108	62	76
Bild- och formkonst	143	-	-	-	-	1	5	58	39	23	17
Musik, dans och dramatik	238	-	1	2	14	18	19	81	40	23	40
Medieproduktion	59	-	-	-	3	7	5	18	10	9	7
Formgivning	74	-	-	-	3	5	4	38	13	5	6
Konsthantverk	22	-	-	-	1	1	2	10	4	1	3
Konst och media, övrig/ospec utbildning	20	-	-	-	-	1	1	11	2	1	4
Humaniora	3 444	219	295	255	282	255	272	865	370	208	423
Övriga program, grundnivå	2 475	219	295	252	251	214	212	544	201	105	182
Humaniora, allmän inriktning	175	19	30	22	24	13	16	32	12	3	4
Religion	327	14	22	15	8	23	17	65	38	33	92
Främmande språk och språkvetenskap	618	73	87	76	80	48	62	115	31	20	26
Svenska och litteraturvetenskap	221	26	16	23	19	28	13	58	20	11	7
Historia och arkeologi	722	43	69	52	87	64	67	198	71	28	43
Filosofi och logik	233	27	42	41	22	15	14	43	17	6	6
Humaniora, övrig/ospec inriktning	179	17	29	23	11	23	23	33	12	4	4
Övriga program, avancerad nivå	971	-	-	3	31	41	60	322	170	103	241
Religion	87	-	-	-	-	6	3	17	19	15	27
Främmande språk och språkvetenskap	295	-	-	-	6	7	15	92	47	37	91
Svenska och litteraturvetenskap	179	-	-	2	5	4	8	59	34	21	46
Historia och arkeologi	215	-	-	-	9	13	18	93	42	13	27
Filosofi och logik	46	-	-	-	2	-	1	9	11	5	18
Humaniora, övrig/ospec inriktning	153	-	-	1	9	11	15	56	17	12	32

5. (forts.)

Alla program, SUN-inriktning (1-siffernivå)	Ålder												
	Alla program, SUN-inriktning (2-siffernivå)	Alla program, SUN-inriktning (3-siffernivå)	Totalt ¹	-19	20	21	22	23	24	25-29	30-34	35-39	40-
Samhällsvetenskap, juridik, handel, administration				53 063	7 212	6 941	6 326	5 718	4 785	4 012	10 136	3 707	2 015
Samhälls- och beteendevetenskap	19 020	1 941	1 982	2 008	1 848	1 683	1 475	4 296	1 762	967	1 058		
Yrkesexamensprogram	5 199	699	605	574	530	459	349	965	441	261	316		
Psykologexamen	5 063	699	605	574	530	459	349	963	418	239	227		
Psykoterapeutexamen	136	-	-	-	-	-	-	2	23	22	89		
Övriga program, grundnivå	11 450	1 242	1 376	1 421	1 210	992	824	2 296	993	544	552		
Samhälls- och beteendevetenskap, allmän inriktning	2 333	160	228	195	204	169	154	470	300	189	264		
Psykologi	1 018	78	84	133	114	105	91	234	93	44	42		
Sociologi, etnologi och kulturgeografi	3 054	362	373	401	333	263	227	642	231	124	98		
Statsvetenskap	2 466	341	379	360	261	215	185	446	146	74	59		
Nationalekonomi och ekonomisk historia	1 221	114	103	111	108	99	76	294	159	86	71		
Samhälls- och beteendevetenskap, övrig/ospec inriktning	1 358	187	209	221	190	141	91	210	64	27	18		
Övriga program, avancerad nivå	2 371	-	1	13	108	232	302	1 035	328	162	190		
Samhälls- och beteendevetenskap, allmän inriktning	114	-	-	1	6	14	14	49	10	7	13		
Psykologi	168	-	-	-	7	11	14	60	26	15	35		
Sociologi, etnologi och kulturgeografi	454	-	-	1	23	38	53	182	77	47	33		
Statsvetenskap	965	-	1	6	48	106	127	460	123	57	37		
Nationalekonomi och ekonomisk historia	312	-	-	5	19	45	55	136	32	11	9		
Samhälls- och beteendevetenskap, övrig/ospec inriktning	358	-	-	-	5	18	39	148	60	25	63		
Journalistik och information	3 837	367	395	416	422	359	321	888	319	158	192		
Övriga program, grundnivå	2 921	367	395	415	406	315	224	525	137	65	72		
Journalistik och medievetskap	2 623	354	380	394	380	292	202	441	99	39	42		
Biblioteks- och dokumentationsvetenskap	298	13	15	21	26	23	22	84	38	26	30		
Övriga program, avancerad nivå	916	-	-	1	16	44	97	363	182	93	120		
Journalistik och medievetskap	524	-	-	1	12	27	72	217	102	45	48		
Biblioteks- och dokumentationsvetenskap	392	-	-	-	4	17	25	146	80	48	72		
Företagsekonomi, handel och administration	22 936	3 213	3 341	2 997	2 729	2 194	1 795	3 944	1 253	689	781		
Yrkesexamensprogram	2 472	664	523	378	326	183	124	211	44	11	8		
Civilekonomexamen	2 472	664	523	378	326	183	124	211	44	11	8		
Övriga program, grundnivå	17 428	2 549	2 818	2 615	2 169	1 637	1 211	2 614	837	488	490		
Företagsekonomi och administration	10 719	2 050	2 116	1 762	1 355	954	691	1 282	292	137	80		
Inköp, försäljning och distribution	1 023	150	161	140	139	109	62	143	50	25	44		
Marknadsföring	127	16	25	21	23	17	8	12	3	-	2		
Redovisning och beskattning	40	4	7	5	4	2	2	10	3	2	1		
Ledning och administration	4 216	268	420	584	525	434	349	847	327	209	253		
Kontorsservice och sekreterartjänster	586	1	2	7	19	25	30	174	137	98	93		
Övrigt inom ekonomi och administration	717	60	87	96	104	96	69	146	25	17	17		
Övriga program, avancerad nivå	3 036	-	-	4	234	374	460	1 119	372	190	283		
Företagsekonomi och administration	889	-	-	3	87	149	167	343	74	39	27		
Marknadsföring	211	-	-	1	18	32	34	99	20	2	5		
Bank, försäkring och finansiering	163	-	-	-	12	26	33	70	14	5	3		
Redovisning och beskattning	230	-	-	-	39	32	37	74	32	9	7		
Ledning och administration	1 547	-	-	-	79	135	191	534	232	135	241		
Juridik och rättsvetenskap	7 271	1 691	1 223	905	719	549	421	1 008	374	201	180		
Yrkesexamensprogram	6 417	1 623	1 140	829	623	463	329	815	297	165	133		
Juristexamen	6 417	1 623	1 140	829	623	463	329	815	297	165	133		
Övriga program, grundnivå	568	68	83	76	61	41	49	101	48	22	19		
Juridik och rättsvetenskap	568	68	83	76	61	41	49	101	48	22	19		
Övriga program, avancerad nivå	286	-	-	-	35	45	43	92	29	14	28		
Juridik och rättsvetenskap	286	-	-	-	35	45	43	92	29	14	28		
Naturvetenskap, matematik och data	11 581	1 165	1 117	1 030	1 136	1 052	988	2 824	1 128	548	593		
Biologi och miljövetenskap	1 495	117	133	120	145	135	115	406	162	76	86		
Övriga program, grundnivå	1 168	117	133	117	117	98	80	278	114	56	58		
Biologi och miljövetenskap, allmän utbildning	35	1	5	3	1	1	5	11	5	1	2		
Biologi och biokemi	567	85	85	68	56	49	33	126	32	12	21		
Miljövetenskap	566	31	43	46	60	48	42	141	77	43	35		
Övriga program, avancerad nivå	327	-	-	3	28	37	35	128	48	20	28		
Biologi och biokemi	182	-	-	3	20	20	19	77	22	10	11		

5. (forts.)

Alla program, SUN-inriktning (1-siffernivå)	Ålder											
	Totalt ¹	-19	20	21	22	23	24	25-29	30-34	35-39	40-	
Alla program, SUN-inriktning (2-siffernivå)												
Alla program, SUN-inriktning (3-siffernivå)												
Miljövetenskap	129	-	-	-	6	13	14	45	25	10	16	
Biologi och miljövetenskap, övrig/ospec utbildning	16	-	-	-	2	4	2	6	1	-	1	
Fysik, kemi och geovetenskap	1 174	216	130	98	96	99	97	237	97	48	56	
Övriga program, grundnivå	901	216	130	96	66	66	61	134	56	35	41	
Fysik	121	20	10	4	8	9	3	27	12	8	20	
Kemi	82	24	14	4	4	5	8	13	7	1	2	
Geovetenskap och naturgeografi	348	50	43	41	29	36	32	61	26	17	13	
Fysik, kemi och geovetenskap, övrig/ospecificerad utbildning	350	122	63	47	25	16	18	33	11	9	6	
Övriga program, avancerad nivå	273	-	-	2	30	33	36	103	41	13	15	
Fysik, kemi och geovetenskap	1	-	-	-	-	-	-	-	-	-	1	
Fysik	94	-	-	1	17	11	19	29	10	5	2	
Kemi	70	-	-	1	5	11	7	25	10	3	8	
Geovetenskap och naturgeografi	108	-	-	-	8	11	10	49	21	5	4	
Matematik och övrig naturvetenskap	492	48	50	40	45	54	50	110	48	20	27	
Övriga program, grundnivå	384	48	50	40	35	41	34	73	27	18	18	
Matematik	192	28	22	16	12	21	17	43	11	11	11	
Statistik	93	5	8	8	16	11	12	14	11	4	4	
Matematik och naturvetenskap, övrig/ospec utbildning	99	15	20	16	7	9	5	16	5	3	3	
Övriga program, avancerad nivå	108	-	-	-	10	13	16	37	21	2	9	
Matematik	43	-	-	-	6	6	6	12	7	1	5	
Statistik	65	-	-	-	4	7	10	25	14	1	4	
Data	8 420	784	804	772	850	764	726	2 071	821	404	424	
Övriga program, grundnivå	7 744	784	804	770	810	687	643	1 879	692	337	338	
Informatik, datavetenskap och systemvetenskap	7 121	682	737	682	744	628	587	1 745	662	325	329	
Data, övrig/ospec utbildning	623	102	67	88	66	59	56	134	30	12	9	
Övriga program, avancerad nivå	676	-	-	2	40	77	83	192	129	67	86	
Data, allmän utbildning	17	-	-	-	-	1	2	9	2	2	1	
Informatik, datavetenskap och systemvetenskap	500	-	-	2	37	73	71	147	84	39	47	
Data, övrig/ospec utbildning	159	-	-	-	3	3	10	36	43	26	38	
Teknik och tillverkning	24 631	5 972	4 125	2 858	2 384	1 908	1 644	3 456	1 160	579	545	
Teknik och teknisk industri	17 769	4 874	3 158	2 058	1 638	1 257	1 087	2 250	731	371	345	
Yrkesexamensprogram	14 049	4 708	2 985	1 888	1 199	734	615	1 243	355	180	142	
Civilingenjörsexamen	10 662	4 091	2 480	1 479	871	489	373	616	148	61	54	
Högskoleingenjörsexamen	3 304	596	493	401	319	236	238	617	204	114	86	
Sjöingenjörsexamen	83	21	12	8	9	9	4	10	3	5	2	
Övriga program, grundnivå	2 249	165	169	160	165	169	179	604	287	171	180	
Teknik och teknisk industri, allmän inriktning	19	1	2	3	3	1	1	6	-	1	1	
Maskinteknik och verkstadsteknik	308	16	13	16	11	28	23	85	51	37	28	
Energi- och elektroteknik	199	19	12	12	13	14	13	48	20	22	26	
Elektronik, datateknik och automation	1 342	105	111	102	109	101	122	383	154	79	76	
Kemi- och bioteknik	31	4	4	5	2	2	-	5	4	3	2	
Industriell ekonomi och organisation	305	20	25	21	24	21	16	61	51	26	40	
Teknik och teknisk industri, övrig/ospec inriktning	45	-	2	1	3	2	4	16	7	3	7	
Övriga program, avancerad nivå	1 477	1	5	11	274	354	294	405	90	20	23	
Teknik och teknisk industri, allmän inriktning	69	-	-	2	22	22	8	10	5	-	-	
Maskinteknik och verkstadsteknik	241	-	2	1	32	56	56	71	16	4	3	
Energi- och elektroteknik	92	-	-	-	12	17	11	37	8	2	5	
Elektronik, datateknik och automation	445	-	2	2	109	102	74	108	34	8	6	
Kemi- och bioteknik	72	-	-	2	20	19	9	18	3	1	-	
Fordons- och farkosteknik	36	1	-	-	9	9	7	7	2	-	1	
Industriell ekonomi och organisation	492	-	1	4	64	119	126	145	20	5	8	
Teknik och teknisk industri, övrig/ospec inriktning	32	-	-	-	6	11	3	10	2	-	-	
Material och tillverkning	372	28	37	35	46	47	44	82	34	10	9	
Yrkesexamensprogram	150	23	28	18	6	13	16	28	11	4	3	
Civilingenjörsexamen	69	17	19	14	2	3	6	6	2	-	-	
Högskoleingenjörsexamen	81	6	9	4	4	10	10	22	9	4	3	
Övriga program, grundnivå	156	5	9	16	21	25	18	35	17	5	5	
Material och tillverkning, allmän inriktning	88	3	3	8	11	15	14	20	12	2	-	
Tillverkning av textilier, konfektion och lädervaror	25	1	2	4	5	5	1	3	1	1	2	
Berg- och mineralteknik	43	1	4	4	5	5	3	12	4	2	3	

5. (forts.)

Alla program, SUN-inriktning (1-siffernivå)	Ålder											
	Totalt ¹	-19	20	21	22	23	24	25-29	30-34	35-39	40-	
Alla program, SUN-inriktning (2-siffernivå)												
Alla program, SUN-inriktning (3-siffernivå)												
Övriga program, avancerad nivå	66	-	-	1	19	9	10	19	6	1	1	
Material och tillverkning, allmän inriktning	51	-	-	1	19	7	9	8	5	1	1	
Tillverkning av textilier, konfektion och lädervaror	15	-	-	-	-	2	1	11	1	-	-	
Samhällsbyggnad och byggnadsteknik	6 492	1 070	930	765	700	604	514	1 124	395	198	192	
Yrkesexamensprogram	5 225	999	863	696	566	440	363	742	280	136	140	
Arkitektexamen	1 753	319	268	203	192	173	130	279	103	44	42	
Brandingenjörsexamen	177	52	30	23	21	14	8	18	7	3	1	
Civilingenjörsexamen	1 261	331	281	208	131	80	68	103	26	11	22	
Högskoleingenjörsexamen	1 787	280	272	238	187	146	132	283	122	65	62	
Landskapsarkitektexamen	163	15	11	21	28	14	17	33	9	8	7	
Landskapsingenjörsexamen	84	2	1	3	7	13	8	26	13	5	6	
Övriga program, grundnivå	724	70	67	65	73	67	62	163	76	39	42	
Samhällsbyggnad och byggnadsteknik, allmän inriktning	191	21	12	12	15	14	19	52	26	7	13	
Samhällsbyggnad och arkitektur	290	38	44	33	40	33	27	52	14	6	3	
Byggnadsteknik och anläggningsteknik	243	11	11	20	18	20	16	59	36	26	26	
Övriga program, avancerad nivå	548	1	-	4	62	98	89	221	39	23	11	
Samhällsbyggnad och byggnadsteknik, allmän inriktning	62	-	-	-	1	3	5	33	8	7	5	
Samhällsbyggnad och arkitektur	403	1	-	4	46	84	67	160	24	12	5	
Byggnadsteknik och anläggningsteknik	71	-	-	-	14	11	17	22	6	1	-	
Samhällsbyggnad och byggnadsteknik, övrig/ospec inriktning	12	-	-	-	1	-	-	6	1	3	1	
Lant- och skogsbruk samt djursjukvård	2 495	289	300	254	256	249	222	562	188	89	86	
Lantbruk, trädgård, skog och fiske	780	60	84	83	71	81	54	182	77	44	44	
Yrkesexamensprogram	407	52	63	60	46	50	33	77	14	5	7	
Agronomexamen	165	23	30	28	20	16	10	27	7	1	3	
Hortonomexamen	15	4	1	1	-	1	2	3	2	1	-	
Jägmästarexamen	99	25	22	16	11	5	6	12	1	1	-	
Lantmästarexamen	74	-	1	10	12	20	12	16	2	-	1	
Skogsmästarexamen	54	-	9	5	3	8	3	19	2	2	3	
Övriga program, grundnivå	373	8	21	23	25	31	21	105	63	39	37	
Lantbruk	44	5	8	6	9	6	2	6	1	-	1	
Trädgård	218	2	9	14	13	19	14	67	36	21	23	
Skog	111	1	4	3	3	6	5	32	26	18	13	
Djursjukvård	1 715	229	216	171	185	168	168	380	111	45	42	
Yrkesexamensprogram	621	150	114	79	58	45	42	87	18	14	14	
Veterinärexamen	621	150	114	79	58	45	42	87	18	14	14	
Övriga program, grundnivå	1 094	79	102	92	127	123	126	293	93	31	28	
Djursjukvård	1 094	79	102	92	127	123	126	293	93	31	28	
Hälsa- och sjukvård samt social omsorg	39 623	4 083	3 505	3 115	3 023	2 731	2 377	8 506	4 761	3 234	4 288	
Hälsa- och sjukvård	29 945	3 143	2 611	2 276	2 197	2 004	1 721	6 274	3 713	2 574	3 432	
Yrkesexamensprogram	26 676	3 032	2 495	2 175	2 050	1 822	1 538	5 482	3 190	2 155	2 737	
Apotekarexamen	347	102	55	42	21	20	15	38	22	12	20	
Arbetssterapeutexamen	622	19	37	45	54	75	48	156	75	51	62	
Audionomexamen	211	10	14	8	15	19	13	50	36	21	25	
Barnmorskeexamen	590	-	-	-	1	7	21	243	149	90	79	
Biomedicinsk analytikerexamen	691	113	89	54	48	55	29	137	70	50	46	
Dietistexamen	342	26	40	39	50	28	26	83	19	17	14	
Fysioterapeutexamen	2 268	203	247	233	306	249	218	516	155	74	67	
Logopedexamen	321	17	32	41	40	28	19	82	28	15	19	
Läkarexamen	5 305	1 334	895	633	495	367	289	713	285	153	141	
Optikerexamen	168	19	7	20	23	15	17	40	8	6	13	
Ortopedingenjörsexamen	39	9	8	3	2	6	4	4	1	1	1	
Receptarieexamen	400	34	39	32	34	25	18	82	55	25	56	
Röntgensjuksköterskeexamen	550	34	29	20	52	42	39	130	80	48	76	
Sjukhusfysikerexamen	33	9	6	3	2	4	-	2	4	-	3	
Sjuksköterskeexamen	8 565	829	767	779	745	675	571	1 791	1 001	672	735	
Specialistsjuksköterskeexamen	4 401	-	-	-	2	33	104	1 101	1 040	826	1 295	
Tandhygienistexamen	784	59	52	77	64	83	49	181	95	65	59	
Tandläkarexamen	916	207	170	134	79	81	49	112	48	23	13	
Tandteknikerexamen	123	8	8	12	17	10	9	21	19	6	13	

5. (forts.)

Alla program, SUN-inriktning (1-siffernivå)	Ålder										
	Totalt ¹	-19	20	21	22	23	24	25-29	30-34	35-39	40-
Alla program, SUN-inriktning (2-siffernivå)											
Alla program, SUN-inriktning (3-siffernivå)											
Övriga program, grundnivå	1 896	111	116	99	114	133	115	419	274	225	290
Hälso- och sjukvård, allmän utbildning	635	22	25	32	43	47	48	160	89	74	95
Medicin	536	80	67	39	26	24	25	81	77	45	72
Omvårdnad	144	9	17	11	13	15	10	29	11	14	15
Tandvård	209	-	-	2	2	2	1	54	47	39	62
Terapi, rehabilitering och kostbehandling	134	-	2	3	4	3	2	24	25	37	34
Hälso- och sjukvård, övrig/ospec utbildning	239	-	5	12	26	42	29	71	25	16	13
Övriga program, avancerad nivå	1 383	-	-	2	33	49	68	376	254	195	406
Hälso- och sjukvård, allmän utbildning	243	-	-	-	3	7	13	78	52	27	63
Medicin	135	-	-	2	6	11	9	36	26	22	23
Omvårdnad	159	-	-	-	-	-	-	27	23	29	80
Tandvård	18	-	-	-	2	-	-	5	2	4	5
Tekniskt inriktad vårdutbildning	118	-	-	-	13	5	11	27	19	11	32
Terapi, rehabilitering och kostbehandling	385	-	-	-	6	14	19	131	61	46	108
Farmaci	170	-	-	-	3	9	15	54	39	23	27
Hälso- och sjukvård, övrig/ospec utbildning	155	-	-	-	-	3	1	18	32	33	68
Socialt arbete, omsorg och vägledning	9 678	940	894	839	826	727	656	2 232	1 048	660	856
Yrkesexamensprogram	8 417	886	822	781	757	641	573	1 854	869	539	695
Socionomexamen	7 119	847	761	732	698	562	485	1 479	678	394	483
Studie- och yrkesvägledarexamen	1 298	39	61	49	59	79	88	375	191	145	212
Övriga program, grundnivå	919	54	72	57	65	78	62	264	112	78	77
Socialt arbete och vägledning	919	54	72	57	65	78	62	264	112	78	77
Övriga program, avancerad nivå	342	-	-	1	4	8	21	114	67	43	84
Barn och ungdom	94	-	-	-	2	2	2	28	24	13	23
Socialt arbete och vägledning	248	-	-	1	2	6	19	86	43	30	61
Tjänster	3 018	214	253	294	297	310	288	773	262	153	174
Personliga tjänster	1 716	136	181	211	194	193	169	408	101	59	64
Övriga program, grundnivå	1 592	136	181	211	185	186	159	356	81	47	50
Hotell, restaurang och storhushåll	376	17	42	46	39	53	38	99	16	9	17
Turism, resor och fritid	356	28	37	41	34	38	36	97	19	13	13
Idrott och friskvård	860	91	102	124	112	95	85	160	46	25	20
Övriga program, avancerad nivå	124	-	-	-	9	7	10	52	20	12	14
Turism, resor och fritid	12	-	-	-	2	-	-	6	2	-	2
Idrott och friskvård	112	-	-	-	7	7	10	46	18	12	12
Transporttjänster	422	63	42	42	40	43	34	96	29	11	22
Yrkesexamensprogram	178	40	19	16	15	16	15	35	9	5	8
Sjökaptensexamen	178	40	19	16	15	16	15	35	9	5	8
Övriga program, grundnivå	244	23	23	26	25	27	19	61	20	6	14
Transporttjänster	244	23	23	26	25	27	19	61	20	6	14
Miljövård och miljöskydd	226	2	4	10	11	16	17	82	43	25	16
Övriga program, grundnivå	96	2	4	10	4	9	6	18	21	13	9
Miljövård och miljöskydd, allmän utbildning	51	2	2	10	2	9	1	10	9	3	3
Miljövårdsteknik och miljökontroll	45	-	2	-	2	-	5	8	12	10	6
Övriga program, avancerad nivå	130	-	-	-	7	7	11	64	22	12	7
Miljövård och miljöskydd, allmän utbildning	108	-	-	-	7	7	10	54	15	8	7
Miljövårdsteknik och miljökontroll	22	-	-	-	-	-	1	10	7	4	-
Säkerhetstjänster	655	13	26	31	52	58	68	188	89	58	72
Yrkesexamensprogram	146	-	6	10	24	18	25	49	9	3	2
Officersexamen	146	-	6	10	24	18	25	49	9	3	2
Övriga program, grundnivå	279	13	20	21	26	31	30	76	27	17	18
Arbetsmiljö och arbetarskydd	279	13	20	21	26	31	30	76	27	17	18
Övriga program, avancerad nivå	230	-	-	-	2	9	13	63	53	38	52
Säkerhet i samhället	75	-	-	-	-	2	3	25	21	14	10
Arbetsmiljö och arbetarskydd	155	-	-	-	2	7	10	38	32	24	42
Allmän utbildning	5 576	876	831	708	682	533	459	1 048	263	105	71
Bred, generell utbildning	5 576	876	831	708	682	533	459	1 048	263	105	71
Övriga program, grundnivå	5 576	876	831	708	682	533	459	1 048	263	105	71
Bred, generell utbildning	5 576	876	831	708	682	533	459	1 048	263	105	71

5. (forts.)

Alla program, SUN-inriktning (1-siffernivå) Alla program, SUN-inriktning (2-siffernivå) Alla program, SUN-inriktning (3-siffernivå)	Totalt ¹	Ålder									
		-19	20	21	22	23	24	25-29	30-34	35-39	40-
KVINNOR, NETTO	103 426	11 671	11 395	10 112	9 444	8 021	6 913	20 345	9 843	6 563	9 119
Yrkesprogram, netto	57 933	7 585	6 710	5 624	4 870	3 934	3 244	10 269	5 816	4 135	5 746
Övriga program, grundnivå, netto	36 823	4 095	4 698	4 489	4 117	3 344	2 724	7 125	2 793	1 655	1 783
Övriga program, avancerad nivå, netto	8 924	1	1	29	486	771	974	3 028	1 256	780	1 598
Pedagogik och lärarutbildning	15 631	851	1 211	1 233	1 142	976	871	2 917	1 955	1 638	2 837
Pedagogik och lärarutbildning	15 631	851	1 211	1 233	1 142	976	871	2 917	1 955	1 638	2 837
Yrkesexamensprogram	14 697	835	1 195	1 216	1 115	952	839	2 783	1 842	1 505	2 415
Folkhögskolläroexamen	54	-	-	-	-	-	-	8	11	5	30
Förskolläroexamen	5 345	246	409	473	454	451	381	1 232	785	509	405
Grundläroexamen	4 093	311	418	430	413	285	287	881	480	339	249
Specialläroexamen	550	-	-	-	-	-	-	16	52	88	394
Specialpedagogexamen	1 272	-	-	-	-	-	-	49	167	276	780
Yrkesläroexamen	395	-	-	-	-	6	6	51	64	70	198
Ämnesläroexamen	2 988	278	368	313	248	210	165	546	283	218	359
Övriga program, grundnivå	228	16	17	17	23	20	21	60	23	16	15
Pedagogik	172	6	11	14	18	17	19	45	16	13	13
Lärarutbildning i yrkesämne och praktiskt/estetiskt ämne	56	10	6	3	5	3	2	15	7	3	2
Övriga program, avancerad nivå	709	-	-	-	4	4	11	75	90	118	407
Pedagogik och lärarutbildning, allmän utbildning	25	-	-	-	-	-	-	-	2	3	20
Pedagogik	570	-	-	-	4	4	9	66	72	98	317
Ämneslärarutbildning	18	-	-	-	-	-	-	-	2	3	13
Lärarutbildning i yrkesämne och praktiskt/estetiskt ämne	5	-	-	-	-	-	-	-	2	-	3
Pedagogik och lärarutbildning, övrig/ospec utbildning	91	-	-	-	-	-	2	9	12	14	54
Humaniora och konst	6 038	429	521	586	642	567	489	1 547	537	266	454
Konst och media	3 845	284	341	431	464	397	342	995	313	126	152
Övriga program, grundnivå	3 526	284	341	430	458	378	323	867	249	88	108
Konst och media, allmän utbildning	35	4	4	7	1	5	4	5	4	1	-
Bild- och formkonst	558	10	25	44	59	62	57	177	68	29	27
Musik, dans och dramatik	841	66	82	100	104	98	91	237	41	5	17
Medieproduktion	1 449	164	184	217	202	140	108	300	77	33	24
Formgivning	596	40	52	72	102	70	62	126	33	16	23
Konsthantverk	200	3	3	9	19	17	20	58	38	10	23
Övriga program, avancerad nivå	333	-	-	1	6	19	20	134	69	38	46
Bild- och formkonst	95	-	-	-	-	-	3	37	30	15	10
Musik, dans och dramatik	129	-	-	1	2	9	9	47	25	14	22
Medieproduktion	22	-	-	-	-	4	3	7	1	4	3
Formgivning	54	-	-	-	3	4	2	28	9	4	4
Konsthantverk	20	-	-	-	1	1	2	8	4	1	3
Konst och media, övrig/ospec utbildning	15	-	-	-	-	1	1	9	-	-	4
Humaniora	2 246	147	182	160	186	176	156	568	227	140	304
Övriga program, grundnivå	1 586	147	182	159	166	153	119	350	119	68	123
Humaniora, allmän inriktning	86	11	19	10	14	7	9	8	3	2	3
Religion	200	7	9	9	4	14	7	42	24	22	62
Främmande språk och språkvetenskap	399	48	54	51	50	34	38	77	20	11	16
Svenska och litteraturvetenskap	186	25	12	19	17	26	9	50	13	9	6
Historia och arkeologi	477	31	42	36	59	51	35	134	43	16	30
Filosofi och logik	101	11	18	17	13	4	7	16	8	4	3
Humaniora, övrig/ospec inriktning	137	14	28	17	9	17	14	23	8	4	3
Övriga program, avancerad nivå	661	-	-	1	20	23	37	218	109	72	181
Religion	61	-	-	-	-	4	-	12	13	13	19
Främmande språk och språkvetenskap	209	-	-	-	3	4	8	63	30	29	72
Svenska och litteraturvetenskap	133	-	-	1	5	1	7	44	20	15	40
Historia och arkeologi	132	-	-	-	4	7	10	63	27	8	13
Filosofi och logik	25	-	-	-	1	-	-	4	4	2	14
Humaniora, övrig/ospec inriktning	105	-	-	-	7	7	12	36	15	5	23

5. (forts.)

Alla program, SUN-inriktning (1-siffernivå)	Alla program, SUN-inriktning (2-siffernivå)	Alla program, SUN-inriktning (3-siffernivå)	Totalt ¹	Ålder									
				-19	20	21	22	23	24	25-29	30-34	35-39	40-
Samhällsvetenskap, juridik, handel, administration	33 477	4 632	4 379	3 941	3 583	2 887	2 435	6 203	2 421	1 359	1 637		
Samhälls- och beteendevetenskap	12 946	1 429	1 435	1 367	1 262	1 108	947	2 732	1 184	677	805		
Yrkesexamensprogram	3 722	564	465	419	371	303	215	636	304	184	261		
Psykologexamen	3 618	564	465	419	371	303	215	634	286	171	190		
Psykoterapeutexamen	104	-	-	-	-	-	-	2	18	13	71		
Övriga program, grundnivå	7 715	865	970	938	816	654	527	1 450	683	399	413		
Samhälls- och beteendevetenskap, allmän inriktning	1 743	113	158	129	153	123	111	351	240	155	210		
Psykologi	728	55	67	95	80	72	65	156	67	35	36		
Sociologi, etnologi och kulturgeografi	2 172	265	282	283	239	195	161	417	167	92	71		
Statsvetenskap	1 454	235	260	214	153	119	99	228	77	37	32		
Nationalekonomi och ekonomisk historia	704	64	53	59	56	49	40	169	99	64	51		
Samhälls- och beteendevetenskap, övrig/ospec inriktning	914	133	150	158	135	96	51	129	33	16	13		
Övriga program, avancerad nivå	1 509	-	-	10	75	151	205	646	197	94	131		
Samhälls- och beteendevetenskap, allmän inriktning	84	-	-	1	3	9	12	34	7	7	11		
Psykologi	111	-	-	-	6	8	8	35	15	11	28		
Sociologi, etnologi och kulturgeografi	306	-	-	-	20	30	43	113	47	29	24		
Statsvetenskap	596	-	-	5	28	76	81	295	69	25	17		
Nationalekonomi och ekonomisk historia	126	-	-	4	13	15	28	51	11	2	2		
Samhälls- och beteendevetenskap, övrig/ospec inriktning	286	-	-	-	5	13	33	118	48	20	49		
Journalistik och information	2 628	270	287	303	297	237	204	569	216	100	145		
Övriga program, grundnivå	1 984	270	287	303	285	208	143	309	86	40	53		
Journalistik och medievetskap	1 771	260	273	289	266	193	128	248	62	24	28		
Biblioteks- och dokumentationsvetenskap	213	10	14	14	19	15	15	61	24	16	25		
Övriga program, avancerad nivå	644	-	-	-	12	29	61	260	130	60	92		
Journalistik och medievetskap	346	-	-	-	8	18	42	148	67	29	34		
Biblioteks- och dokumentationsvetenskap	298	-	-	-	4	11	19	112	63	31	58		
Företagsekonomi, handel och administration	13 298	1 748	1 853	1 703	1 582	1 218	1 031	2 343	781	471	568		
Yrkesexamensprogram	1 140	329	240	164	151	88	52	92	17	3	4		
Civilekonomexamen	1 140	329	240	164	151	88	52	92	17	3	4		
Övriga program, grundnivå	10 351	1 419	1 613	1 536	1 294	915	703	1 598	554	358	361		
Företagsekonomi och administration	5 506	1 060	1 098	915	721	451	349	646	145	73	48		
Inköp, försäljning och distribution	576	99	101	79	80	53	28	73	21	17	25		
Marknadsföring	60	7	12	13	6	9	6	5	1	-	1		
Redovisning och beskattning	21	2	4	4	3	-	1	4	1	1	1		
Ledning och administration	3 171	217	341	450	395	318	248	615	238	165	184		
Kontorsservice och sekreterartjänster	555	1	2	7	17	23	28	166	130	92	89		
Övrigt inom ekonomi och administration	462	33	55	68	72	61	43	89	18	10	13		
Övriga program, avancerad nivå	1 807	-	-	3	137	215	276	653	210	110	203		
Företagsekonomi och administration	484	-	-	2	44	86	90	197	35	20	10		
Marknadsföring	129	-	-	1	15	23	21	56	11	-	2		
Bank, försäkring och finansiering	45	-	-	-	2	8	14	16	3	1	1		
Redovisning och beskattning	135	-	-	-	25	20	20	43	19	5	3		
Ledning och administration	1 018	-	-	-	52	78	133	342	142	84	187		
Juridik och rättsvetenskap	4 606	1 185	804	568	442	324	253	559	241	111	119		
Yrkesexamensprogram	4 036	1 142	747	522	378	268	191	425	190	89	84		
Juristexamen	4 036	1 142	747	522	378	268	191	425	190	89	84		
Övriga program, grundnivå	356	43	57	46	39	23	26	66	31	11	14		
Juridik och rättsvetenskap	356	43	57	46	39	23	26	66	31	11	14		
Övriga program, avancerad nivå	214	-	-	-	25	33	36	68	20	11	21		
Juridik och rättsvetenskap	214	-	-	-	25	33	36	68	20	11	21		
Naturvetenskap, matematik och data	4 258	355	425	393	401	363	345	1 006	468	248	254		
Biologi och miljövetenskap	1 019	83	91	90	101	87	77	276	109	52	53		
Övriga program, grundnivå	813	83	91	88	82	64	54	188	82	42	39		
Biologi och miljövetenskap, allmän utbildning	25	1	4	2	1	1	4	8	3	-	1		
Biologi och biokemi	400	65	55	52	39	31	23	87	22	10	16		
Miljövetenskap	388	17	32	34	42	32	27	93	57	32	22		
Övriga program, avancerad nivå	206	-	-	2	19	23	23	88	27	10	14		
Biologi och biokemi	99	-	-	2	11	11	9	49	11	4	2		
Miljövetenskap	95	-	-	-	6	9	13	35	15	6	11		

5. (forts.)

Alla program, SUN-inriktning (1-siffernivå)	Ålder											
	Totalt ¹	-19	20	21	22	23	24	25-29	30-34	35-39	40-	
Alla program, SUN-inriktning (2-siffernivå)												
Alla program, SUN-inriktning (3-siffernivå)												
Biologi och miljövetenskap, övrig/ospec utbildning	12	-	-	-	2	3	1	4	1	-	1	
Fysik, kemi och geovetenskap	510	84	71	56	44	41	40	95	45	24	10	
Övriga program, grundnivå	393	84	71	56	31	28	25	51	23	19	5	
Fysik	22	5	2	1	2	2	-	4	3	1	2	
Kemi	41	10	9	1	2	3	4	6	5	1	-	
Geovetenskap och naturgeografi	187	34	29	25	17	17	13	27	11	12	2	
Fysik, kemi och geovetenskap, övrig/ospecificerad utbildning	143	35	31	29	10	6	8	14	4	5	1	
Övriga program, avancerad nivå	117	-	-	-	13	13	15	44	22	5	5	
Fysik	25	-	-	-	5	3	4	7	4	2	-	
Kemi	44	-	-	-	4	6	6	15	7	1	5	
Geovetenskap och naturgeografi	48	-	-	-	4	4	5	22	11	2	-	
Matematik och övrig naturvetenskap	141	9	20	15	16	18	14	24	12	6	7	
Övriga program, grundnivå	114	9	20	15	13	15	13	13	6	5	5	
Matematik	51	3	11	5	5	7	5	7	4	3	1	
Statistik	31	2	-	4	5	5	6	3	2	-	4	
Matematik och naturvetenskap, övrig/ospec utbildning	32	4	9	6	3	3	2	3	-	2	-	
Övriga program, avancerad nivå	27	-	-	-	3	3	1	11	6	1	2	
Matematik	6	-	-	-	1	1	-	2	1	-	1	
Statistik	21	-	-	-	2	2	1	9	5	1	1	
Data	2 588	179	243	232	240	217	214	611	302	166	184	
Övriga program, grundnivå	2 349	179	243	231	225	188	184	549	255	145	150	
Informatik, datavetenskap och systemvetenskap	2 117	159	219	186	202	167	155	498	244	143	144	
Data, övrig/ospec utbildning	232	20	24	45	23	21	29	51	11	2	6	
Övriga program, avancerad nivå	239	-	-	1	15	29	30	62	47	21	34	
Data, allmän utbildning	4	-	-	-	-	1	-	3	-	-	-	
Informatik, datavetenskap och systemvetenskap	144	-	-	1	12	25	22	38	20	11	15	
Data, övrig/ospec utbildning	91	-	-	-	3	3	8	21	27	10	19	
Teknik och tillverkning	7 921	1 633	1 422	987	839	677	555	1 092	330	204	182	
Teknik och teknisk industri	4 768	1 169	948	607	451	371	295	560	160	108	99	
Yrkesexamensprogram	3 633	1 128	895	560	323	204	141	248	63	44	27	
Civilingenjörsexamen	2 980	1 031	800	472	252	157	87	126	28	14	13	
Högskoleingenjörsexamen	648	95	92	88	71	47	54	122	35	30	14	
Sjöingenjörsexamen	5	2	3	-	-	-	-	-	-	-	-	
Övriga program, grundnivå	714	41	52	42	57	57	58	192	85	61	69	
Teknik och teknisk industri, allmän inriktning	8	-	1	1	-	1	1	3	-	-	1	
Maskinteknik och verkstadsteknik	128	6	7	10	8	15	10	33	12	14	13	
Energi- och elektroteknik	50	6	5	1	1	1	5	14	4	6	7	
Elektronik, datateknik och automation	328	17	22	19	33	30	29	98	40	22	18	
Kemi- och bioteknik	7	-	1	1	-	-	-	2	-	2	1	
Industriell ekonomi och organisation	173	12	14	10	13	10	11	36	27	15	25	
Teknik och teknisk industri, övrig/ospec inriktning	20	-	2	-	2	-	2	6	2	2	4	
Övriga program, avancerad nivå	421	-	1	5	71	110	96	120	12	3	3	
Teknik och teknisk industri, allmän inriktning	14	-	-	1	5	3	3	1	1	-	-	
Maskinteknik och verkstadsteknik	75	-	-	-	10	23	17	23	2	-	-	
Energi- och elektroteknik	25	-	-	-	4	5	2	13	1	-	-	
Elektronik, datateknik och automation	64	-	1	-	15	13	12	17	4	1	1	
Kemi- och bioteknik	33	-	-	2	7	10	8	5	-	1	-	
Fordons- och farkostteknik	3	-	-	-	-	2	-	1	-	-	-	
Industriell ekonomi och organisation	187	-	-	2	27	47	51	53	4	1	2	
Teknik och teknisk industri, övrig/ospec inriktning	20	-	-	-	3	7	3	7	-	-	-	
Material och tillverkning	185	8	18	18	28	22	24	42	14	7	4	
Yrkesexamensprogram	68	4	15	8	4	8	8	12	6	1	2	
Civilingenjörsexamen	28	2	11	8	-	1	3	3	-	-	-	
Högskoleingenjörsexamen	40	2	4	-	4	7	5	9	6	1	2	
Övriga program, grundnivå	81	4	3	9	14	12	12	14	6	5	2	
Material och tillverkning, allmän inriktning	47	3	1	4	8	6	10	8	5	2	-	
Tillverkning av textilier, konfektion och lädervaror	24	1	2	4	5	5	1	2	1	1	2	
Berg- och mineralteknik	10	-	-	1	1	1	1	4	-	2	-	

5. (forts.)

Alla program, SUN-inriktning (1-siffernivå)	Ålder											
	Totalt ¹	-19	20	21	22	23	24	25-29	30-34	35-39	40-	
Alla program, SUN-inriktning (2-siffernivå)												
Alla program, SUN-inriktning (3-siffernivå)												
Övriga program, avancerad nivå	36	-	-	1	10	2	4	16	2	1	-	-
Material och tillverkning, allmän inriktning	21	-	-	1	10	-	3	5	1	1	-	-
Tillverkning av textilier, konfektion och lädervaror	15	-	-	-	-	2	1	11	1	-	-	-
Samhällsbyggnad och byggnadsteknik	2 968	456	456	362	360	284	236	490	156	89	79	79
Yrkesexamensprogram	2 352	422	419	329	292	202	154	309	108	57	60	60
Arkitektexamen	1 033	191	168	123	128	103	71	156	53	19	21	21
Brandingenjörsexamen	47	12	12	8	5	4	2	3	1	-	-	-
Civilingenjörsexamen	554	137	136	102	69	31	22	33	12	5	7	7
Högskoleingenjörsexamen	541	67	94	76	64	45	42	79	32	21	21	21
Landskapsarkitektexamen	127	13	8	17	21	13	13	25	3	8	6	6
Landskapsingenjörsexamen	50	2	1	3	5	6	4	13	7	4	5	5
Övriga program, grundnivå	314	33	37	30	33	28	21	67	29	21	15	15
Samhällsbyggnad och byggnadsteknik, allmän inriktning	83	6	6	6	5	8	8	24	10	5	5	5
Samhällsbyggnad och arkitektur	150	22	27	20	22	14	9	25	6	4	1	1
Byggnadsteknik och anläggningsteknik	81	5	4	4	6	6	4	18	13	12	9	9
Övriga program, avancerad nivå	303	1	-	3	36	54	61	114	19	11	4	4
Samhällsbyggnad och byggnadsteknik, allmän inriktning	36	-	-	-	1	3	4	17	6	4	1	1
Samhällsbyggnad och arkitektur	239	1	-	3	29	48	48	90	11	6	3	3
Byggnadsteknik och anläggningsteknik	26	-	-	-	6	3	9	6	2	-	-	-
Samhällsbyggnad och byggnadsteknik, övrig/ospec inriktning	2	-	-	-	-	-	-	1	-	1	-	-
Lant- och skogsbruk samt djursjukvård	2 036	244	248	207	221	205	192	446	146	66	61	61
Lantbruk, trädgård, skog och fiske	433	33	47	42	45	47	30	91	45	29	24	24
Yrkesexamensprogram	183	26	30	27	24	22	13	32	7	-	2	2
Agronomexamen	112	15	21	21	13	9	7	18	6	-	2	2
Hortonexamen	7	2	-	1	-	1	1	2	-	-	-	-
Jägmästarexamen	32	9	8	3	5	2	1	4	-	-	-	-
Lantmästarexamen	23	-	1	1	5	7	4	4	1	-	-	-
Skogsmästarexamen	9	-	-	1	1	3	-	4	-	-	-	-
Övriga program, grundnivå	250	7	17	15	21	25	17	59	38	29	22	22
Lantbruk	44	5	8	6	9	6	2	6	1	-	1	1
Trädgård	163	1	6	8	11	15	13	46	27	19	17	17
Skog	43	1	3	1	1	4	2	7	10	10	4	4
Djursjukvård	1 603	211	201	165	176	158	162	355	101	37	37	37
Yrkesexamensprogram	559	136	102	74	54	38	38	76	17	12	12	12
Veterinärexamen	559	136	102	74	54	38	38	76	17	12	12	12
Övriga program, grundnivå	1 044	75	99	91	122	120	124	279	84	25	25	25
Djursjukvård	1 044	75	99	91	122	120	124	279	84	25	25	25
Hälso- och sjukvård samt social omsorg	30 982	3 119	2 748	2 418	2 316	2 050	1 795	6 534	3 778	2 653	3 571	3 571
Hälso- och sjukvård	23 081	2 330	1 973	1 732	1 653	1 461	1 285	4 750	2 919	2 107	2 871	2 871
Yrkesexamensprogram	20 650	2 247	1 890	1 656	1 541	1 327	1 150	4 175	2 557	1 793	2 314	2 314
Apotekarexamen	247	73	42	28	18	13	9	24	16	9	15	15
Arbetsterapeutexamen	506	16	32	39	45	62	34	127	56	42	53	53
Audionomexamen	154	9	14	5	14	14	10	26	25	14	23	23
Barnmorskeexamen	588	-	-	-	1	7	21	243	148	90	78	78
Biomedicinsk analytikerexamen	519	88	74	36	39	38	24	102	54	37	27	27
Dietistexamen	304	24	38	34	48	22	23	70	17	14	14	14
Fysioterapeutexamen	1 379	139	163	149	181	125	120	303	103	46	50	50
Logopedexamen	294	17	29	38	37	26	18	72	26	14	17	17
Läkarexamen	3 263	839	578	411	307	221	176	406	172	79	74	74
Optikerexamen	134	16	4	15	17	11	15	33	8	5	10	10
Ortopedingenjörsexamen	22	7	4	2	2	3	1	2	-	1	-	-
Receptarieexamen	334	28	35	27	30	22	15	69	42	21	45	45
Röntgensjuksköterskeexamen	414	28	27	15	37	25	30	94	63	36	59	59
Sjukhusfysikerexamen	14	6	2	2	-	1	-	-	1	-	2	2
Sjuksköterskeexamen	7 321	755	678	687	639	570	483	1 447	842	604	616	616
Specialistsjuksköterskeexamen	3 738	-	-	-	1	28	85	902	860	700	1 162	1 162
Tandhygienistexamen	688	50	44	67	60	71	45	161	81	58	51	51
Tandläkarexamen	635	145	119	90	54	62	35	77	29	18	6	6
Tandteknikerexamen	96	7	7	11	11	6	6	17	14	5	12	12

5. (forts.)

Alla program, SUN-inriktning (1-siffernivå)	Ålder											
	Totalt ¹	-19	20	21	22	23	24	25-29	30-34	35-39	40-	
Alla program, SUN-inriktning (2-siffernivå)												
Alla program, SUN-inriktning (3-siffernivå)												
Övriga program, grundnivå	1 358	83	83	75	88	94	80	287	186	163	219	
Hälso- och sjukvård, allmän utbildning	530	19	21	28	37	37	32	131	74	62	89	
Medicin	330	56	41	24	17	17	18	49	45	21	42	
Omvårdnad	124	8	16	10	12	12	10	22	8	13	13	
Tandvård	101	-	-	2	2	2	1	21	20	20	33	
Terapi, rehabilitering och kostbehandling	124	-	2	3	3	3	2	21	23	36	31	
Hälso- och sjukvård, övrig/ospec utbildning	150	-	3	8	17	23	17	43	16	11	12	
Övriga program, avancerad nivå	1 076	-	-	1	24	40	55	288	179	151	338	
Hälso- och sjukvård, allmän utbildning	191	-	-	-	3	5	10	62	36	21	54	
Medicin	66	-	-	1	4	9	8	17	11	11	5	
Omvårdnad	145	-	-	-	-	-	-	24	21	27	73	
Tandvård	15	-	-	-	1	-	-	5	1	3	5	
Tekniskt inriktad vårdutbildning	94	-	-	-	9	5	9	20	14	11	26	
Terapi, rehabilitering och kostbehandling	294	-	-	-	5	12	14	102	36	33	92	
Farmaci	139	-	-	-	2	7	13	45	31	17	24	
Hälso- och sjukvård, övrig/ospec utbildning	132	-	-	-	-	2	1	13	29	28	59	
Socialt arbete, omsorg och vägledning	7 901	789	775	686	663	589	510	1 784	859	546	700	
Yrkesexamensprogram	6 852	746	710	642	607	515	442	1 474	704	447	565	
Socionomexamen	5 745	715	655	600	564	457	367	1 160	534	317	376	
Studie- och yrkesvägledarexamen	1 107	31	55	42	43	58	75	314	170	130	189	
Övriga program, grundnivå	750	43	65	43	52	66	50	206	97	63	65	
Socialt arbete och vägledning	750	43	65	43	52	66	50	206	97	63	65	
Övriga program, avancerad nivå	299	-	-	1	4	8	18	104	58	36	70	
Barn och ungdom	84	-	-	-	2	2	1	28	21	11	19	
Socialt arbete och vägledning	215	-	-	1	2	6	17	76	37	25	51	
Tjänster	1 524	85	128	136	136	145	146	407	149	94	98	
Personliga tjänster	846	61	98	99	84	90	87	211	46	35	35	
Övriga program, grundnivå	789	61	98	99	79	89	82	181	42	29	29	
Hotell, restaurang och storhushåll	233	11	25	30	24	31	26	59	9	6	12	
Turism, resor och fritid	249	21	29	32	23	26	23	66	13	9	7	
Idrott och friskvård	307	29	44	37	32	32	33	56	20	14	10	
Övriga program, avancerad nivå	57	-	-	-	5	1	5	30	4	6	6	
Turism, resor och fritid	9	-	-	-	2	-	-	5	-	-	2	
Idrott och friskvård	48	-	-	-	3	1	5	25	4	6	4	
Transporttjänster	97	13	11	14	13	9	7	19	8	2	1	
Yrkesexamensprogram	23	6	1	5	3	4	-	3	1	-	-	
Sjökaptensexamen	23	6	1	5	3	4	-	3	1	-	-	
Övriga program, grundnivå	74	7	10	9	10	5	7	16	7	2	1	
Transporttjänster	74	7	10	9	10	5	7	16	7	2	1	
Miljövård och miljöskydd	162	2	2	4	8	11	13	65	33	17	7	
Övriga program, grundnivå	58	2	2	4	2	5	4	10	14	10	5	
Miljövård och miljöskydd, allmän utbildning	34	2	1	4	1	5	1	9	7	2	2	
Miljövårdsteknik och miljökontroll	24	-	1	-	1	-	3	1	7	8	3	
Övriga program, avancerad nivå	104	-	-	-	6	6	9	55	19	7	2	
Miljövård och miljöskydd, allmän utbildning	87	-	-	-	6	6	8	46	14	5	2	
Miljövårdsteknik och miljökontroll	17	-	-	-	-	-	1	9	5	2	-	
Säkerhetstjänster	419	9	17	19	31	35	39	112	62	40	55	
Yrkesexamensprogram	20	-	1	2	8	3	2	4	-	-	-	
Officersexamen	20	-	1	2	8	3	2	4	-	-	-	
Övriga program, grundnivå	229	9	16	17	22	24	25	62	24	15	15	
Arbetsmiljö och arbetarskydd	229	9	16	17	22	24	25	62	24	15	15	
Övriga program, avancerad nivå	170	-	-	-	1	8	12	46	38	25	40	
Säkerhet i samhället	36	-	-	-	-	1	3	12	12	6	2	
Arbetsmiljö och arbetarskydd	134	-	-	-	1	7	9	34	26	19	38	
Allmän utbildning	1 954	342	343	265	224	199	129	294	83	43	32	
Bred, generell utbildning	1 954	342	343	265	224	199	129	294	83	43	32	
Övriga program, grundnivå	1 954	342	343	265	224	199	129	294	83	43	32	
Bred, generell utbildning	1 954	342	343	265	224	199	129	294	83	43	32	

5. (forts.)

Alla program, SUN-inriktning (1-siffernivå) Alla program, SUN-inriktning (2-siffernivå) Alla program, SUN-inriktning (2-siffernivå)	Totalt ¹	Ålder									
		-19	20	21	22	23	24	25-29	30-34	35-39	40-
MÄN, NETTO	67 207	10 058	8 171	7 069	6 652	5 871	5 144	13 630	5 019	2 554	3 039
Yrkesprogram, netto	31 834	6 439	4 555	3 526	2 897	2 370	2 002	5 303	2 092	1 153	1 497
Övriga program, grundnivå, netto	29 754	3 622	3 619	3 532	3 285	2 817	2 445	6 398	2 098	958	980
Övriga program, avancerad nivå, netto	5 763	1	6	20	482	702	719	1 980	840	447	566
Pedagogik och lärarutbildning	5 363	314	411	437	460	475	397	1 245	563	346	715
Pedagogik och lärarutbildning	5 363	314	411	437	460	475	397	1 245	563	346	715
Yrkesexamensprogram	5 128	313	409	431	455	469	391	1 202	529	306	623
Folkhögskolläroexamen	27	-	-	-	-	-	1	2	6	5	13
Förskolläroexamen	415	22	22	33	47	37	30	130	59	19	16
Grundläroexamen	1 415	61	105	129	151	142	139	428	134	71	55
Specialläroexamen	53	-	-	-	-	-	-	-	6	13	34
Specialpedagogexamen	86	-	-	-	-	-	-	4	15	14	53
Yrkesläroexamen	231	-	-	-	1	1	2	28	38	34	127
Ämnesläroexamen	2 901	230	282	269	256	289	219	610	271	150	325
Övriga program, grundnivå	50	1	2	6	4	3	5	19	4	1	5
Pedagogik	45	1	2	6	4	3	5	17	2	1	4
Lärarutbildning i yrkesämne och praktiskt/estetiskt ämne	6	-	-	-	-	-	-	3	2	-	1
Övriga program, avancerad nivå	188	-	-	-	1	4	1	25	31	39	87
Pedagogik och lärarutbildning, allmän utbildning	6	-	-	-	-	-	-	-	2	2	2
Pedagogik	147	-	-	-	1	4	1	21	24	29	67
Ämnesläroexamen	5	-	-	-	-	-	-	-	1	1	3
Lärarutbildning i yrkesämne och praktiskt/estetiskt ämne	5	-	-	-	-	-	-	-	-	1	4
Pedagogik och lärarutbildning, övrig/ospec utbildning	25	-	-	-	-	-	-	4	4	6	11
Humaniora och konst	4 217	350	403	409	441	383	384	1 122	374	156	195
Konst och media	3 035	278	291	317	346	306	270	831	232	88	76
Övriga program, grundnivå	2 824	278	290	317	331	293	254	755	194	65	47
Konst och media, allmän utbildning	10	-	3	1	1	1	1	-	3	-	-
Bild- och formkonst	287	4	6	18	27	27	22	110	50	15	8
Musik, dans och dramatik	760	63	75	99	98	81	70	214	34	13	13
Medieproduktion	1 493	198	185	176	181	151	133	353	82	20	14
Formgivning	282	13	23	28	27	34	28	83	23	14	9
Konsthantverk	59	-	2	2	5	7	6	19	9	5	4
Övriga program, avancerad nivå	217	-	1	1	15	13	16	78	39	24	30
Bild- och formkonst	48	-	-	-	-	1	2	21	9	8	7
Musik, dans och dramatik	109	-	1	1	12	9	10	34	15	9	18
Medieproduktion	37	-	-	-	3	3	2	11	9	5	4
Formgivning	20	-	-	-	-	1	2	10	4	1	2
Konsthantverk	2	-	-	-	-	-	-	2	-	-	-
Konst och media, övrig/ospec utbildning	5	-	-	-	-	-	-	2	2	1	-
Humaniora	1 198	72	113	95	96	79	116	297	143	68	119
Övriga program, grundnivå	889	72	113	93	85	61	93	194	82	37	59
Humaniora, allmän inriktning	89	8	11	12	10	6	7	24	9	1	1
Religion	127	7	13	6	4	9	10	23	14	11	30
Främmande språk och språkvetenskap	219	25	33	25	30	14	24	38	11	9	10
Svenska och litteraturvetenskap	35	1	4	4	2	2	4	8	7	2	1
Historia och arkeologi	245	12	27	16	28	13	32	64	28	12	13
Filosofi och logik	132	16	24	24	9	11	7	27	9	2	3
Humaniora, övrig/ospec inriktning	42	3	1	6	2	6	9	10	4	-	1
Övriga program, avancerad nivå	310	-	-	2	11	18	23	104	61	31	60
Religion	26	-	-	-	-	2	3	5	6	2	8
Främmande språk och språkvetenskap	86	-	-	-	3	3	7	29	17	8	19
Svenska och litteraturvetenskap	46	-	-	1	-	3	1	15	14	6	6
Historia och arkeologi	83	-	-	-	5	6	8	30	15	5	14
Filosofi och logik	21	-	-	-	1	-	1	5	7	3	4
Humaniora, övrig/ospec inriktning	48	-	-	1	2	4	3	20	2	7	9

5. (forts.)

Alla program, SUN-inriktning (1-siffernivå)	Ålder										
	Alla program, SUN-inriktning (2-siffernivå)										
Alla program, SUN-inriktning (3-siffernivå)	Totalt ¹	-19	20	21	22	23	24	25-29	30-34	35-39	40-
Samhällsvetenskap, juridik, handel, administration	19 586	2 580	2 562	2 385	2 135	1 898	1 577	3 933	1 286	656	574
Samhälls- och beteendevetenskap	6 074	512	547	641	586	575	528	1 564	578	290	253
Yrkesexamensprogram	1 477	135	140	155	159	156	134	329	137	77	55
Psykologexamen	1 445	135	140	155	159	156	134	329	132	68	37
Psykoterapeutexamen	32	-	-	-	-	-	-	-	5	9	18
Övriga program, grundnivå	3 735	377	406	483	394	338	297	846	310	145	139
Samhälls- och beteendevetenskap, allmän inriktning	590	47	70	66	51	46	43	119	60	34	54
Psykologi	290	23	17	38	34	33	26	78	26	9	6
Sociologi, etnologi och kulturgeografi	882	97	91	118	94	68	66	225	64	32	27
Statsvetenskap	1 012	106	119	146	108	96	86	218	69	37	27
Nationalekonomi och ekonomisk historia	517	50	50	52	52	50	36	125	60	22	20
Samhälls- och beteendevetenskap, övrig/ospec inriktning	444	54	59	63	55	45	40	81	31	11	5
Övriga program, avancerad nivå	862	-	1	3	33	81	97	389	131	68	59
Samhälls- och beteendevetenskap, allmän inriktning	30	-	-	-	3	5	2	15	3	-	2
Psykologi	57	-	-	-	1	3	6	25	11	4	7
Sociologi, etnologi och kulturgeografi	148	-	-	1	3	8	10	69	30	18	9
Statsvetenskap	369	-	1	1	20	30	46	165	54	32	20
Nationalekonomi och ekonomisk historia	186	-	-	1	6	30	27	85	21	9	7
Samhälls- och beteendevetenskap, övrig/ospec inriktning	72	-	-	-	-	5	6	30	12	5	14
Journalistik och information	1 209	97	108	113	125	122	117	319	103	58	47
Övriga program, grundnivå	937	97	108	112	121	107	81	216	51	25	19
Journalistik och medievvetenskap	852	94	107	105	114	99	74	193	37	15	14
Biblioteks- och dokumentationsvetenskap	85	3	1	7	7	8	7	23	14	10	5
Övriga program, avancerad nivå	272	-	-	1	4	15	36	103	52	33	28
Journalistik och medievvetenskap	178	-	-	1	4	9	30	69	35	16	14
Biblioteks- och dokumentationsvetenskap	94	-	-	-	-	6	6	34	17	17	14
Företagsekonomi, handel och administration	9 638	1 465	1 488	1 294	1 147	976	764	1 601	472	218	213
Yrkesexamensprogram	1 332	335	283	214	175	95	72	119	27	8	4
Civilekonomexamen	1 332	335	283	214	175	95	72	119	27	8	4
Övriga program, grundnivå	7 077	1 130	1 205	1 079	875	722	508	1 016	283	130	129
Företagsekonomi och administration	5 213	990	1 018	847	634	503	342	636	147	64	32
Inköp, försäljning och distribution	447	51	60	61	59	56	34	70	29	8	19
Marknadsföring	67	9	13	8	17	8	2	7	2	-	1
Redovisning och beskattning	19	2	3	1	1	2	1	6	2	1	-
Ledning och administration	1 045	51	79	134	130	116	101	232	89	44	69
Kontorsservice och sekreterartjänster	31	-	-	-	2	2	2	8	7	6	4
Övrigt inom ekonomi och administration	255	27	32	28	32	35	26	57	7	7	4
Övriga program, avancerad nivå	1 229	-	-	1	97	159	184	466	162	80	80
Företagsekonomi och administration	405	-	-	1	43	63	77	146	39	19	17
Marknadsföring	82	-	-	-	3	9	13	43	9	2	3
Bank, försäkring och finansiering	118	-	-	-	10	18	19	54	11	4	2
Redovisning och beskattning	95	-	-	-	14	12	17	31	13	4	4
Ledning och administration	529	-	-	-	27	57	58	192	90	51	54
Juridik och rättsvetenskap	2 665	506	419	337	277	225	168	449	133	90	61
Yrkesexamensprogram	2 381	481	393	307	245	195	138	390	107	76	49
Juristexamen	2 381	481	393	307	245	195	138	390	107	76	49
Övriga program, grundnivå	212	25	26	30	22	18	23	35	17	11	5
Juridik och rättsvetenskap	212	25	26	30	22	18	23	35	17	11	5
Övriga program, avancerad nivå	72	-	-	-	10	12	7	24	9	3	7
Juridik och rättsvetenskap	72	-	-	-	10	12	7	24	9	3	7
Naturvetenskap, matematik och data	7 323	810	692	637	735	689	643	1 818	660	300	339
Biologi och miljövetenskap	476	34	42	30	44	48	38	130	53	24	33
Övriga program, grundnivå	355	34	42	29	35	34	26	90	32	14	19
Biologi och miljövetenskap, allmän utbildning	10	-	1	1	-	-	1	3	2	1	1
Biologi och biokemi	167	20	30	16	17	18	10	39	10	2	5
Miljövetenskap	178	14	11	12	18	16	15	48	20	11	13
Övriga program, avancerad nivå	121	-	-	1	9	14	12	40	21	10	14
Biologi och biokemi	83	-	-	1	9	9	10	28	11	6	9
Miljövetenskap	34	-	-	-	-	4	1	10	10	4	5

5. (forts.)

Alla program, SUN-inriktning (1-siffernivå)	Ålder											
	Totalt ¹	-19	20	21	22	23	24	25-29	30-34	35-39	40-	
Alla program, SUN-inriktning (2-siffernivå)												
Alla program, SUN-inriktning (3-siffernivå)												
Biologi och miljövetenskap, övrig/ospec utbildning	4	-	-	-	-	1	1	2	-	-	-	-
Fysik, kemi och geovetenskap	664	132	59	42	52	58	57	142	52	24	46	46
Övriga program, grundnivå	508	132	59	40	35	38	36	83	33	16	36	36
Fysik	99	15	8	3	6	7	3	23	9	7	18	18
Kemi	41	14	5	3	2	2	4	7	2	-	2	2
Geovetenskap och naturgeografi	161	16	14	16	12	19	19	34	15	5	11	11
Fysik, kemi och geovetenskap, övrig/ospecificerad utbildning	207	87	32	18	15	10	10	19	7	4	5	5
Övriga program, avancerad nivå	156	-	-	2	17	20	21	59	19	8	10	10
Fysik, kemi och geovetenskap, övrig/ospecificerad utbildning	1	-	-	-	-	-	-	-	-	-	-	1
Fysik	69	-	-	1	12	8	15	22	6	3	2	2
Kemi	26	-	-	1	1	5	1	10	3	2	3	3
Geovetenskap och naturgeografi	60	-	-	-	4	7	5	27	10	3	4	4
Matematik och övrig naturvetenskap	351	39	30	25	29	36	36	86	36	14	20	20
Övriga program, grundnivå	270	39	30	25	22	26	21	60	21	13	13	13
Matematik	141	25	11	11	7	14	12	36	7	8	10	10
Statistik	62	3	8	4	11	6	6	11	9	4	-	-
Matematik och naturvetenskap, övrig/ospec utbildning	67	11	11	10	4	6	3	13	5	1	3	3
Övriga program, avancerad nivå	81	-	-	-	7	10	15	26	15	1	7	7
Matematik	37	-	-	-	5	5	6	10	6	1	4	4
Statistik	44	-	-	-	2	5	9	16	9	-	3	3
Data	5 832	605	561	540	610	547	512	1 460	519	238	240	240
Övriga program, grundnivå	5 395	605	561	539	585	499	459	1 330	437	192	188	188
Informatik, datavetenskap och systemvetenskap	5 004	523	518	496	542	461	432	1 247	418	182	185	185
Data, övrig/ospec utbildning	391	82	43	43	43	38	27	83	19	10	3	3
Övriga program, avancerad nivå	437	-	-	1	25	48	53	130	82	46	52	52
Data, allmän utbildning	13	-	-	-	-	-	2	6	2	2	1	1
Informatik, datavetenskap och systemvetenskap	356	-	-	1	25	48	49	109	64	28	32	32
Data, övrig/ospec utbildning	68	-	-	-	-	-	2	15	16	16	19	19
Teknik och tillverkning	16 710	4 339	2 703	1 871	1 545	1 231	1 089	2 364	830	375	363	363
Teknik och teknisk industri	13 001	3 705	2 210	1 451	1 187	886	792	1 690	571	263	246	246
Yrkesexamensprogram	10 416	3 580	2 090	1 328	876	530	474	995	292	136	115	115
Civilingenjörsexamen	7 682	3 060	1 680	1 007	619	332	286	490	120	47	41	41
Högskoleingenjörsexamen	2 656	501	401	313	248	189	184	495	169	84	72	72
Sjöingenjörsexamen	78	19	9	8	9	9	4	10	3	5	2	2
Övriga program, grundnivå	1 535	124	117	118	108	112	121	412	202	110	111	111
Teknik och teknisk industri, allmän inriktning	11	1	1	2	3	-	-	3	-	1	-	-
Maskinteknik och verkstadsteknik	180	10	6	6	3	13	13	52	39	23	15	15
Energi- och elektroteknik	149	13	7	11	12	13	8	34	16	16	19	19
Elektronik, datateknik och automation	1 014	88	89	83	76	71	93	285	114	57	58	58
Kemi- och bioteknik	24	4	3	4	2	2	-	3	4	1	1	1
Industriell ekonomi och organisation	132	8	11	11	11	11	5	25	24	11	15	15
Teknik och teknisk industri, övrig/ospec inriktning	25	-	-	1	1	2	2	10	5	1	3	3
Övriga program, avancerad nivå	1 056	1	4	6	203	244	198	285	78	17	20	20
Teknik och teknisk industri, allmän inriktning	55	-	-	1	17	19	5	9	4	-	-	-
Maskinteknik och verkstadsteknik	166	-	2	1	22	33	39	48	14	4	3	3
Energi- och elektroteknik	67	-	-	-	8	12	9	24	7	2	5	5
Elektronik, datateknik och automation	381	-	1	2	94	89	62	91	30	7	5	5
Kemi- och bioteknik	39	-	-	-	13	9	1	13	3	-	-	-
Fordons- och farkostteknik	33	1	-	-	9	7	7	6	2	-	1	1
Industriell ekonomi och organisation	305	-	1	2	37	72	75	92	16	4	6	6
Teknik och teknisk industri, övrig/ospec inriktning	12	-	-	-	3	4	-	3	2	-	-	-
Material och tillverkning	187	20	19	17	18	25	20	40	20	3	5	5
Yrkesexamensprogram	82	19	13	10	2	5	8	16	5	3	1	1
Civilingenjörsexamen	41	15	8	6	2	2	3	3	2	-	-	-
Högskoleingenjörsexamen	41	4	5	4	-	3	5	13	3	3	1	1
Övriga program, grundnivå	75	1	6	7	7	13	6	21	11	-	3	3
Material och tillverkning, allmän inriktning	41	-	2	4	3	9	4	12	7	-	-	-
Tillverkning av textilier, konfektion och lädervaror	1	-	-	-	-	-	-	1	-	-	-	-
Berg- och mineralteknik	33	1	4	3	4	4	2	8	4	-	3	3

5. (forts.)

Alla program, SUN-inriktning (1-siffernivå)	Ålder											
	Totalt ¹	-19	20	21	22	23	24	25-29	30-34	35-39	40-	
Alla program, SUN-inriktning (2-siffernivå)												
Alla program, SUN-inriktning (3-siffernivå)												
Övriga program, avancerad nivå	30	-	-	-	9	7	6	3	4	-	1	
Material och tillverkning, allmän inriktning	30	-	-	-	9	7	6	3	4	-	1	
Samhällsbyggnad och byggnadsteknik	3 524	614	474	403	340	320	278	634	239	109	113	
Yrkesexamensprogram	2 873	577	444	367	274	238	209	433	172	79	80	
Arkitektexamen	720	128	100	80	64	70	59	123	50	25	21	
Brandingenjörsexamen	130	40	18	15	16	10	6	15	6	3	1	
Civilingenjörsexamen	707	194	145	106	62	49	46	70	14	6	15	
Högskoleingenjörsexamen	1 246	213	178	162	123	101	90	204	90	44	41	
Landskapsarkitektexamen	36	2	3	4	7	1	4	8	6	-	1	
Landskapsingenjörsexamen	34	-	-	-	2	7	4	13	6	1	1	
Övriga program, grundnivå	410	37	30	35	40	39	41	96	47	18	27	
Samhällsbyggnad och byggnadsteknik, allmän inriktning	108	15	6	6	10	6	11	28	16	2	8	
Samhällsbyggnad och arkitektur	140	16	17	13	18	19	18	27	8	2	2	
Byggnadsteknik och anläggningsteknik	162	6	7	16	12	14	12	41	23	14	17	
Övriga program, avancerad nivå	245	-	-	1	26	44	28	107	20	12	7	
Samhällsbyggnad och byggnadsteknik, allmän inriktning	26	-	-	-	-	-	1	16	2	3	4	
Samhällsbyggnad och arkitektur	164	-	-	1	17	36	19	70	13	6	2	
Byggnadsteknik och anläggningsteknik	45	-	-	-	8	8	8	16	4	1	-	
Samhällsbyggnad och byggnadsteknik, övrig/ospec inriktning	10	-	-	-	1	-	-	5	1	2	1	
Lant- och skogsbruk samt djursjukvård	459	45	52	47	35	44	30	116	42	23	25	
Lantbruk, trädgård, skog och fiske	347	27	37	41	26	34	24	91	32	15	20	
Yrkesexamensprogram	224	26	33	33	22	28	20	45	7	5	5	
Agronomexamen	53	8	9	7	7	7	3	9	1	1	1	
Hortonomexamen	8	2	1	-	-	-	1	1	2	1	-	
Jägmästarexamen	67	16	14	13	6	3	5	8	1	1	-	
Lantmästarexamen	51	-	-	9	7	13	8	12	1	-	1	
Skogsmästarexamen	45	-	9	4	2	5	3	15	2	2	3	
Övriga program, grundnivå	123	1	4	8	4	6	4	46	25	10	15	
Trädgård	55	1	3	6	2	4	1	21	9	2	6	
Skog	68	-	1	2	2	2	3	25	16	8	9	
Djursjukvård	112	18	15	6	9	10	6	25	10	8	5	
Yrkesexamensprogram	62	14	12	5	4	7	4	11	1	2	2	
Veterinärexamen	62	14	12	5	4	7	4	11	1	2	2	
Övriga program, grundnivå	50	4	3	1	5	3	2	14	9	6	3	
Djursjukvård	50	4	3	1	5	3	2	14	9	6	3	
Hälsa- och sjukvård samt social omsorg	8 641	964	757	697	707	681	582	1 972	983	581	717	
Hälsa- och sjukvård	6 864	813	638	544	544	543	436	1 524	794	467	561	
Yrkesexamensprogram	6 026	785	605	519	509	495	388	1 307	633	362	423	
Apotekarexamen	100	29	13	14	3	7	6	14	6	3	5	
Arbetssterapeutexamen	116	3	5	6	9	13	14	29	19	9	9	
Audionomexamen	57	1	-	3	1	5	3	24	11	7	2	
Barnmorskeexamen	2	-	-	-	-	-	-	-	1	-	1	
Biomedicinsk analytikerexamen	172	25	15	18	9	17	5	35	16	13	19	
Dietistexamen	38	2	2	5	2	6	3	13	2	3	-	
Fysioterapeutexamen	889	64	84	84	125	124	98	213	52	28	17	
Logopedexamen	27	-	3	3	3	2	1	10	2	1	2	
Läkarexamen	2 042	495	317	222	188	146	113	307	113	74	67	
Optikerexamen	34	3	3	5	6	4	2	7	-	1	3	
Ortopedingenjörsexamen	17	2	4	1	-	3	3	2	1	-	1	
Receptarieexamen	66	6	4	5	4	3	3	13	13	4	11	
Röntgensjuksköterskeexamen	136	6	2	5	15	17	9	36	17	12	17	
Sjukhusfysikerexamen	19	3	4	1	2	3	-	2	3	-	1	
Sjuksköterskeexamen	1 244	74	89	92	106	105	88	344	159	68	119	
Specialistsjuksköterskeexamen	663	-	-	-	1	5	19	199	180	126	133	
Tandhygienistexamen	96	9	8	10	4	12	4	20	14	7	8	
Tandläkarexamen	281	62	51	44	25	19	14	35	19	5	7	
Tandteknikerexamen	27	1	1	1	6	4	3	4	5	1	1	

5. (forts.)

Alla program, SUN-inriktning (1-siffernivå)	Ålder										
	Totalt ¹	-19	20	21	22	23	24	25-29	30-34	35-39	40-
Alla program, SUN-inriktning (2-siffernivå)											
Alla program, SUN-inriktning (3-siffernivå)											
Övriga program, grundnivå	538	28	33	24	26	39	35	132	88	62	71
Hälso- och sjukvård, allmän utbildning	105	3	4	4	6	10	16	29	15	12	6
Medicin	206	24	26	15	9	7	7	32	32	24	30
Omvårdnad	20	1	1	1	1	3	-	7	3	1	2
Tandvård	108	-	-	-	-	-	-	33	27	19	29
Terapi, rehabilitering och kostbehandling	10	-	-	-	1	-	-	3	2	1	3
Hälso- och sjukvård, övrig/ospec utbildning	89	-	2	4	9	19	12	28	9	5	1
Övriga program, avancerad nivå	307	-	-	1	9	9	13	88	75	44	68
Hälso- och sjukvård, allmän utbildning	52	-	-	-	-	2	3	16	16	6	9
Medicin	69	-	-	1	2	2	1	19	15	11	18
Omvårdnad	14	-	-	-	-	-	-	3	2	2	7
Tandvård	3	-	-	-	1	-	-	-	1	1	-
Tekniskt inriktad vårdutbildning	24	-	-	-	4	-	2	7	5	-	6
Terapi, rehabilitering och kostbehandling	91	-	-	-	1	2	5	29	25	13	16
Farmaci	31	-	-	-	1	2	2	9	8	6	3
Hälso- och sjukvård, övrig/ospec utbildning	23	-	-	-	-	1	-	5	3	5	9
Socialt arbete, omsorg och vägledning	1 777	151	119	153	163	138	146	448	189	114	156
Yrkesexamensprogram	1 565	140	112	139	150	126	131	380	165	92	130
Socionomexamen	1 374	132	106	132	134	105	118	319	144	77	107
Studie- och yrkesvägledarexamen	191	8	6	7	16	21	13	61	21	15	23
Övriga program, grundnivå	169	11	7	14	13	12	12	58	15	15	12
Socialt arbete och vägledning	169	11	7	14	13	12	12	58	15	15	12
Övriga program, avancerad nivå	43	-	-	-	-	-	3	10	9	7	14
Barn och ungdom	10	-	-	-	-	-	1	-	3	2	4
Socialt arbete och vägledning	33	-	-	-	-	-	2	10	6	5	10
Tjänster	1 494	129	125	158	161	165	142	366	113	59	76
Personliga tjänster	870	75	83	112	110	103	82	197	55	24	29
Övriga program, grundnivå	803	75	83	112	106	97	77	175	39	18	21
Hotell, restaurang och storhushåll	143	6	17	16	15	22	12	40	7	3	5
Turism, resor och fritid	107	7	8	9	11	12	13	31	6	4	6
Idrott och friskvård	553	62	58	87	80	63	52	104	26	11	10
Övriga program, avancerad nivå	67	-	-	-	4	6	5	22	16	6	8
Turism, resor och fritid	3	-	-	-	-	-	-	1	2	-	-
Idrott och friskvård	64	-	-	-	4	6	5	21	14	6	8
Transporttjänster	325	50	31	28	27	34	27	77	21	9	21
Yrkesexamensprogram	155	34	18	11	12	12	15	32	8	5	8
Sjökaptensexamen	155	34	18	11	12	12	15	32	8	5	8
Övriga program, grundnivå	170	16	13	17	15	22	12	45	13	4	13
Transporttjänster	170	16	13	17	15	22	12	45	13	4	13
Miljövård och miljöskydd	64	-	2	6	3	5	4	17	10	8	9
Övriga program, grundnivå	38	-	2	6	2	4	2	8	7	3	4
Miljövård och miljöskydd, allmän utbildning	17	-	1	6	1	4	-	1	2	1	1
Miljövårdsteknik och miljökontroll	21	-	1	-	1	-	2	7	5	2	3
Övriga program, avancerad nivå	26	-	-	-	1	1	2	9	3	5	5
Miljövård och miljöskydd, allmän utbildning	21	-	-	-	1	1	2	8	1	3	5
Miljövårdsteknik och miljökontroll	5	-	-	-	-	-	-	1	2	2	-
Säkerhetstjänster	236	4	9	12	21	23	29	76	27	18	17
Yrkesexamensprogram	126	-	5	8	16	15	23	45	9	3	2
Officersexamen	126	-	5	8	16	15	23	45	9	3	2
Övriga program, grundnivå	50	4	4	4	4	7	5	14	3	2	3
Arbetsmiljö och arbetarskydd	50	4	4	4	4	7	5	14	3	2	3
Övriga program, avancerad nivå	60	-	-	-	1	1	1	17	15	13	12
Säkerhet i samhället	39	-	-	-	-	1	-	13	9	8	8
Arbetsmiljö och arbetarskydd	21	-	-	-	1	-	1	4	6	5	4
Allmän utbildning	3 622	534	488	443	458	334	330	754	180	62	39
Bred, generell utbildning	3 622	534	488	443	458	334	330	754	180	62	39
Övriga program, grundnivå	3 622	534	488	443	458	334	330	754	180	62	39
Bred, generell utbildning	3 622	534	488	443	458	334	330	754	180	62	39

1. Via UHR:s samordnade antagning. Endast behöriga förstahandssökande med fullständiga personnummer redovisas.

6A. Antal behöriga förstahandssökande och antagna till yrkesexamensprogram, efter typ av yrkesexamensprogram och kön, höstterminen 2016

6A. Number of qualified first choice applicants and admitted to National programme for professional degree by sex, autumn term 2015

Programområde Yrkesexamensprogram	Förstahandssökande ¹			Antagna ¹			Förstahandssökande per antagen		
	Totalt	Kvinnor	Män	Totalt	Kvinnor	Män	Totalt	Kvinnor	Män
Yrkesprogram, netto	89 767	57 933	31 834	41 872	24 644	17 228	2,1	2,4	1,8
Juridik och samhällsvetenskap	21 071	14 539	6 532	4 829	3 048	1 781	4,4	4,8	3,7
Civilekonomexamen	2 472	1 140	1 332	1 361	640	721	1,8	1,8	1,8
Juristexamen	6 417	4 036	2 381	1 183	693	490	5,4	5,8	4,9
Psykologexamen	5 063	3 618	1 445	539	357	182	9,4	10,1	7,9
Socionomexamen	7 119	5 745	1 374	1 747	1 359	388	4,1	4,2	3,5
Undervisning	21 123	15 804	5 319	13 087	9 445	3 642	1,6	1,7	1,5
Folkhögskolläraryrkesexamen	81	54	27	45	29	16	1,8	1,9	1,7
Förskolläraryrkesexamen	5 760	5 345	415	2 953	2 737	216	2,0	2,0	1,9
Grundläraryrkesexamen	5 508	4 093	1 415	3 697	2 790	907	1,5	1,5	1,6
Specialläraryrkesexamen	603	550	53	515	466	49	1,2	1,2	1,1
Specialpedagogexamen	1 358	1 272	86	675	623	52	2,0	2,0	1,7
Studie- och yrkesvägledarexamen	1 298	1 107	191	326	271	55	4,0	4,1	3,5
Yrkesläraryrkesexamen	626	395	231	439	275	164	1,4	1,4	1,4
Ämnesläraryrkesexamen	5 889	2 988	2 901	4 480	2 291	2 189	1,3	1,3	1,3
Naturvetenskap	747	581	166	523	420	103	1,4	1,4	1,6
Apotekarexamen	347	247	100	218	166	52	1,6	1,5	1,9
Receptarieexamen	400	334	66	306	254	52	1,3	1,3	1,3
Teknik	19 355	5 899	13 456	13 320	3 902	9 418	1,5	1,5	1,4
Arkitektexamen	1 753	1 033	720	353	206	147	5,0	5,0	4,9
Brandingenjörsexamen	177	47	130	81	28	53	2,2	1,7	2,5
Civilingenjörsexamen	11 992	3 562	8 430	7 757	2 464	5 293	1,5	1,4	1,6
Högskoleingenjörsexamen	5 172	1 229	3 943	4 933	1 197	3 736	1,0	1,0	1,1
Sjöingenjörsexamen	83	5	78	81	3	78	1,0	1,7	1,0
Sjökaptenexamen	178	23	155	145	11	134	1,2	2,1	1,2
Lant- och skogsbruk	654	360	294	501	271	230	1,3	1,3	1,3
Agronomexamen	165	112	53	151	106	45	1,1	1,1	1,2
Hortonomexamen	15	7	8	9	4	5	1,7	1,8	1,6
Jägmästarexamen	99	32	67	80	24	56	1,2	1,3	1,2
Lantmästarexamen	74	23	51	52	13	39	1,4	1,8	1,3
Landskapsarkitektexamen	163	127	36	114	92	22	1,4	1,4	1,6
Landskapsingenjörsexamen	84	50	34	48	25	23	1,8	2,0	1,5
Skogsmästarexamen	54	9	45	48	7	41	1,1	1,3	1,1
Medicin och odontologi	7 146	4 695	2 451	1 317	793	524	5,4	5,9	4,7
Läkarexamen	5 305	3 263	2 042	806	416	390	6,6	7,8	5,2
Optikerexamen	168	134	34	96	73	23	1,8	1,8	1,5
Psykoterapeutexamen	136	104	32	96	76	20	1,4	1,4	1,6
Tandläkarexamen	916	635	281	222	139	83	4,1	4,6	3,4
Veterinärexamen	621	559	62	98	89	9	6,3	6,3	6,9
Vård och omsorg	19 540	16 037	3 503	8 224	6 786	1 438	2,4	2,4	2,4
Arbetssterapeutexamen	622	506	116	389	311	78	1,6	1,6	1,5
Audionomexamen	211	154	57	112	85	27	1,9	1,8	2,1
Barnmorskeexamen	590	588	2	205	204	1	2,9	2,9	2,0
Biomedicinsk analytikerexamen	691	519	172	537	394	143	1,3	1,3	1,2
Dietistexamen	342	304	38	46	41	5	7,4	7,4	7,6
Fysioterapeutexamen	2 268	1 379	889	388	244	144	5,8	5,7	6,2

6A. (forts.)

Programområde Yrkesexamensprogram	Förstahandssökande ¹			Antagna ¹			Förstahandssökande per antagen		
	Totalt	Kvinnor	Män	Totalt	Kvinnor	Män	Totalt	Kvinnor	Män
Logopedexamen	321	294	27	152	135	17	2,1	2,2	1,6
Ortopedingenjörsexamen	39	22	17	31	17	14	1,3	1,3	1,2
Röntgensjuksköterskeexamen	550	414	136	260	192	68	2,1	2,2	2,0
Sjukhusfysikerexamen	33	14	19	53	29	24	0,6	0,5	0,8
Sjuksköterskeexamen	8 565	7 321	1 244	3 283	2 766	517	2,6	2,6	2,4
Specialistsjuksköterskeexamen	4 401	3 738	663	2 480	2 125	355	1,8	1,8	1,9
Tandhygienistexamen	784	688	96	226	198	28	3,5	3,5	3,4
Tandteknikerexamen	123	96	27	74	56	18	1,7	1,7	1,5
Övrigt område	146	20	126	121	16	105	1,2	1,3	1,2
Officersexamen	146	20	126	121	16	105	1,2	1,3	1,2

1. Via UHR:s samordnade antagning. Endast sökande och antagna med fullständiga personnummer ingår i redovisningen.

6B. Antal behöriga förstahandssökande och antagna till program indelat efter SUN-inriktning och kön, höstterminen 2016

6B. Number of qualified first choice applicants and admitted to programme by field and sex, autumn term 2016

Alla program, SUN-inriktning (1-siffernivå) Alla program, SUN-inriktning (2-siffernivå) Alla program, SUN-inriktning (3-siffernivå)	Förstahandssökande ¹			Antagna ¹			Förstahandssökande per antagen		
	Totalt	Kvinnor	Män	Totalt	Kvinnor	Män	Totalt	Kvinnor	Män
Samtliga, netto	170 633	103 426	67 207	84 645	47 730	36 915	2,0	2,2	1,8
Yrkesprogram, netto	89 767	57 933	31 834	41 872	24 644	17 228	2,1	2,4	1,8
Övriga program, grundnivå, netto	66 577	36 823	29 754	33 279	17 501	15 778	2,0	2,1	1,9
Övriga program, avancerad nivå, netto	14 687	8 924	5 763	9 791	5 761	4 030	1,5	1,5	1,4
Pedagogik och lärarutbildning	20 994	15 631	5 363	13 656	9 887	3 769	1,5	1,6	1,4
Pedagogik och lärarutbildning	20 994	15 631	5 363	13 656	9 887	3 769	1,5	1,6	1,4
Yrkesexamensprogram	19 825	14 697	5 128	12 761	9 174	3 587	1,6	1,6	1,4
Folkhögskollärarexamen	81	54	27	45	29	16	1,8	1,9	1,7
Förskollärarexamen	5 760	5 345	415	2 953	2 737	216	2,0	2,0	1,9
Grundlärarexamen	5 508	4 093	1 415	3 697	2 790	907	1,5	1,5	1,6
Speciallärarexamen	603	550	53	515	466	49	1,2	1,2	1,1
Specialpedagogexamen	1 358	1 272	86	675	623	52	2,0	2,0	1,7
Yrkeslärarexamen	626	395	231	439	275	164	1,4	1,4	1,4
Ämneslärarexamen	5 889	2 988	2 901	4 480	2 291	2 189	1,3	1,3	1,3
Övriga program, grundnivå	278	228	50	174	139	35	1,6	1,6	1,4
Pedagogik	217	172	45	157	125	32	1,4	1,4	1,4
Lärarutbildning i yrkesämne och praktiskt/estetiskt ämne	62	56	6	18	14	4	3,4	4,0	1,5
Övriga program, avancerad nivå	897	709	188	735	584	151	1,2	1,2	1,2
Pedagogik och lärarutbildning, allmän utbildning	31	25	6	31	25	6	1,0	1,0	1,0
Pedagogik	717	570	147	602	485	117	1,2	1,2	1,3
Ämneslärarutbildning	23	18	5	22	15	7	1,0	1,2	0,7
Lärarutbildning i yrkesämne och praktiskt/estetiskt ämne	10	5	5	5	3	2	2,0	1,7	2,5
Pedagogik och lärarutbildning, övrig/ospec utbildning	116	91	25	84	63	21	1,4	1,4	1,2
Humaniora och konst	10 255	6 038	4 217	5 235	3 046	2 189	2,0	2,0	1,9
Konst och media	6 880	3 845	3 035	2 329	1 241	1 088	3,0	3,1	2,8
Övriga program, grundnivå	6 350	3 526	2 824	2 051	1 076	975	3,1	3,3	2,9
Konst och media, allmän utbildning	45	35	10	35	28	7	1,3	1,3	1,4
Bild- och formkonst	845	558	287	99	61	38	8,5	9,1	7,6
Musik, dans och dramatik	1 601	841	760	394	185	209	4,1	4,5	3,6
Medieproduktion	2 942	1 449	1 493	1 117	545	572	2,6	2,7	2,6
Formgivning	878	596	282	288	178	110	3,0	3,3	2,6
Konsthantverk	259	200	59	118	79	39	2,2	2,5	1,5
Övriga program, avancerad nivå	550	333	217	278	165	113	2,0	2,0	1,9
Bild- och formkonst	143	95	48	49	35	14	2,9	2,7	3,4
Musik, dans och dramatik	238	129	109	127	71	56	1,9	1,8	1,9
Medieproduktion	59	22	37	50	19	31	1,2	1,2	1,2
Formgivning	74	54	20	22	16	6	3,4	3,4	3,3
Konsthantverk	22	20	2	12	10	2	1,8	2,0	1,0
Konst och media, övrig/ospec utbildning	20	15	5	18	14	4	1,1	1,1	1,3
Humaniora	3 444	2 246	1 198	2 916	1 812	1 104	1,2	1,2	1,1
Övriga program, grundnivå	2 475	1 586	889	2 168	1 325	843	1,1	1,2	1,1
Humaniora, allmän inriktning	175	86	89	144	73	71	1,2	1,2	1,3
Religion	327	200	127	302	181	121	1,1	1,1	1,0
Främmande språk och språkvetenskap	618	399	219	559	352	207	1,1	1,1	1,1
Svenska och litteraturvetenskap	221	186	35	142	116	26	1,6	1,6	1,3
Historia och arkeologi	722	477	245	654	390	264	1,1	1,2	0,9
Filosofi och logik	233	101	132	197	97	100	1,2	1,0	1,3
Humaniora, övrig/ospec inriktning	179	137	42	194	129	65	0,9	1,1	0,6
Övriga program, avancerad nivå	971	661	310	748	487	261	1,3	1,4	1,2
Religion	87	61	26	95	57	38	0,9	1,1	0,7
Främmande språk och språkvetenskap	295	209	86	271	190	81	1,1	1,1	1,1
Svenska och litteraturvetenskap	179	133	46	60	46	14	3,0	2,9	3,3
Historia och arkeologi	215	132	83	155	88	67	1,4	1,5	1,2
Filosofi och logik	46	25	21	51	26	25	0,9	1,0	0,8
Humaniora, övrig/ospec inriktning	153	105	48	118	81	37	1,3	1,3	1,3

6B. (forts.)

Alla program, SUN-inriktning (1-siffernivå) Alla program, SUN-inriktning (2-siffernivå) Alla program, SUN-inriktning (3-siffernivå)	Förstahandssökande ¹			Antagna ¹			Förstahandssökande per antagen		
	Totalt	Kvinnor	Män	Totalt	Kvinnor	Män	Totalt	Kvinnor	Män
Samhällsvetenskap, juridik, handel, administration	53 063	33 477	19 586	21 530	12 985	8 545	2,5	2,6	2,3
Samhälls- och beteendevetenskap	19 020	12 946	6 074	7 523	4 838	2 685	2,5	2,7	2,3
Yrkesexamensprogram	5 199	3 722	1 477	635	433	202	8,2	8,6	7,3
Psykoaterapeutexamen	136	104	32	96	76	20	1,4	1,4	1,6
Psykologexamen	5 063	3 618	1 445	539	357	182	9,4	10,1	7,9
Övriga program, grundnivå	11 450	7 715	3 735	5 353	3 423	1 930	2,1	2,3	1,9
Samhälls- och beteendevetenskap, allmän inriktning	2 333	1 743	590	823	524	299	2,8	3,3	2,0
Psykologi	1 018	728	290	382	258	124	2,7	2,8	2,3
Sociologi, etnologi och kulturgeografi	3 054	2 172	882	1 513	1 042	471	2,0	2,1	1,9
Statsvetenskap	2 466	1 454	1 012	1 393	859	534	1,8	1,7	1,9
Nationalekonomi och ekonomisk historia	1 221	704	517	518	272	246	2,4	2,6	2,1
Samhälls- och beteendevetenskap, övrig/ospec inriktning	1 358	914	444	751	483	268	1,8	1,9	1,7
Övriga program, avancerad nivå	2 371	1 509	862	1 537	984	553	1,5	1,5	1,6
Samhälls- och beteendevetenskap, allmän inriktning	114	84	30	85	57	28	1,3	1,5	1,1
Psykologi	168	111	57	138	95	43	1,2	1,2	1,3
Sociologi, etnologi och kulturgeografi	454	306	148	301	199	102	1,5	1,5	1,5
Statsvetenskap	965	596	369	600	385	215	1,6	1,5	1,7
Nationalekonomi och ekonomisk historia	312	126	186	190	75	115	1,6	1,7	1,6
Samhälls- och beteendevetenskap, övrig/ospec inriktning	358	286	72	230	176	54	1,6	1,6	1,3
Journalistik och information	3 837	2 628	1 209	1 858	1 220	638	2,1	2,2	1,9
Övriga program, grundnivå	2 921	1 984	937	1 396	910	486	2,1	2,2	1,9
Journalistik och medievetenskap	2 623	1 771	852	1 234	802	432	2,1	2,2	2,0
Biblioteks- och dokumentationsvetenskap	298	213	85	163	108	55	1,8	2,0	1,5
Övriga program, avancerad nivå	916	644	272	462	310	152	2,0	2,1	1,8
Journalistik och medievetenskap	524	346	178	231	141	90	2,3	2,5	2,0
Biblioteks- och dokumentationsvetenskap	392	298	94	231	169	62	1,7	1,8	1,5
Företagsekonomi, handel och administration	22 936	13 298	9 638	10 447	5 870	4 577	2,2	2,3	2,1
Yrkesexamensprogram	2 472	1 140	1 332	1 361	640	721	1,8	1,8	1,8
Civilekonomexamen	2 472	1 140	1 332	1 361	640	721	1,8	1,8	1,8
Övriga program, grundnivå	17 428	10 351	7 077	7 249	4 178	3 071	2,4	2,5	2,3
Företagsekonomi och administration	10 719	5 506	5 213	4 710	2 501	2 209	2,3	2,2	2,4
Inköp, försäljning och distribution	1 023	576	447	446	234	212	2,3	2,5	2,1
Marknadsföring	127	60	67	119	56	63	1,1	1,1	1,1
Redovisning och beskattning	40	21	19	34	21	13	1,2	1,0	1,5
Ledning och administration	4 216	3 171	1 045	1 520	1 090	430	2,8	2,9	2,4
Kontorsservice och sekreterartjänster	586	555	31	60	55	5	9,8	10,1	6,2
Övrigt inom ekonomi och administration	717	462	255	373	228	145	1,9	2,0	1,8
Övriga program, avancerad nivå	3 036	1 807	1 229	1 844	1 056	788	1,6	1,7	1,6
Företagsekonomi och administration	889	484	405	544	284	260	1,6	1,7	1,6
Marknadsföring	211	129	82	139	80	59	1,5	1,6	1,4
Bank, försäkring och finansiering	163	45	118	82	27	55	2,0	1,7	2,1
Redovisning och beskattning	230	135	95	192	102	90	1,2	1,3	1,1
Ledning och administration	1 547	1 018	529	913	580	333	1,7	1,8	1,6
Juridik och rättsvetenskap	7 271	4 606	2 665	1 776	1 101	675	4,1	4,2	3,9
Yrkesexamensprogram	6 417	4 036	2 381	1 183	693	490	5,4	5,8	4,9
Juristexamen	6 417	4 036	2 381	1 183	693	490	5,4	5,8	4,9
Övriga program, grundnivå	568	356	212	406	272	134	1,4	1,3	1,6
Juridik och rättsvetenskap	568	356	212	406	272	134	1,4	1,3	1,6
Övriga program, avancerad nivå	286	214	72	187	136	51	1,5	1,6	1,4
Juridik och rättsvetenskap	286	214	72	187	136	51	1,5	1,6	1,4
Naturvetenskap, matematik och data	11 581	4 258	7 323	7 823	2 978	4 845	1,5	1,4	1,5
Biologi och miljövetenskap	1 495	1 019	476	1 300	878	422	1,1	1,2	1,1
Övriga program, grundnivå	1 168	813	355	1 009	700	309	1,2	1,2	1,1
Biologi och miljövetenskap, allmän utbildning	35	25	10	30	21	9	1,2	1,2	1,1
Biologi och biokemi	567	400	167	525	374	151	1,1	1,1	1,1
Miljövetenskap	566	388	178	456	306	150	1,2	1,3	1,2
Övriga program, avancerad nivå	327	206	121	291	178	113	1,1	1,2	1,1
Biologi och biokemi	182	99	83	170	93	77	1,1	1,1	1,1
Miljövetenskap	129	95	34	114	80	34	1,1	1,2	1,0
Biologi och miljövetenskap, övrig/ospec utbildning	16	12	4	7	5	2	2,3	2,4	2,0

6B. (forts.)

Alla program, SUN-inriktning (1-siffernivå) Alla program, SUN-inriktning (2-siffernivå) Alla program, SUN-inriktning (3-siffernivå)	Förstahandssökande ¹			Antagna ¹			Förstahandssökande per antagen		
	Totalt	Kvinnor	Män	Totalt	Kvinnor	Män	Totalt	Kvinnor	Män
Fysik, kemi och geovetenskap	1 174	510	664	1 192	497	695	1,0	1,0	1,0
Övriga program, grundnivå	901	393	508	932	378	554	1,0	1,0	0,9
Fysik	121	22	99	158	32	126	0,8	0,7	0,8
Kemi	82	41	41	128	64	64	0,6	0,6	0,6
Geovetenskap och naturgeografi	348	187	161	317	154	163	1,1	1,2	1,0
Fysik, kemi och geovetenskap, övrig/ospecificerad utbildning	350	143	207	332	128	204	1,1	1,1	1,0
Övriga program, avancerad nivå	273	117	156	261	120	141	1,0	1,0	1,1
Fysik, kemi och geovetenskap, allmän utbildning	1	-	1	-	-	-	-	-	-
Fysik	94	25	69	87	21	66	1,1	1,2	1,0
Kemi	70	44	26	63	40	23	1,1	1,1	1,1
Geovetenskap och naturgeografi	108	48	60	111	59	52	1,0	0,8	1,2
Matematik och övrig naturvetenskap	492	141	351	463	122	341	1,1	1,2	1,0
Övriga program, grundnivå	384	114	270	367	98	269	1,0	1,2	1,0
Matematik	192	51	141	219	53	166	0,9	1,0	0,8
Statistik	93	31	62	85	28	57	1,1	1,1	1,1
Matematik och naturvetenskap, övrig/ospec utbildning	99	32	67	68	19	49	1,5	1,7	1,4
Övriga program, avancerad nivå	108	27	81	96	24	72	1,1	1,1	1,1
Matematik	43	6	37	43	5	38	1,0	1,2	1,0
Statistik	65	21	44	53	19	34	1,2	1,1	1,3
Data	8 420	2 588	5 832	4 882	1 488	3 394	1,7	1,7	1,7
Övriga program, grundnivå	7 744	2 349	5 395	4 355	1 295	3 060	1,8	1,8	1,8
Informatik, datavetenskap och systemvetenskap	7 121	2 117	5 004	3 964	1 129	2 835	1,8	1,9	1,8
Data, övrig/ospec utbildning	623	232	391	393	166	227	1,6	1,4	1,7
Övriga program, avancerad nivå	676	239	437	529	194	335	1,3	1,2	1,3
Data, allmän utbildning	17	4	13	9	2	7	1,9	2,0	1,9
Informatik, datavetenskap och systemvetenskap	500	144	356	343	99	244	1,5	1,5	1,5
Data, övrig/ospec utbildning	159	91	68	179	93	86	0,9	1,0	0,8
Teknik och tillverkning	24 631	7 921	16 710	16 907	5 303	11 604	1,5	1,5	1,4
Teknik och teknisk industri	17 769	4 768	13 001	12 998	3 576	9 422	1,4	1,3	1,4
Yrkesexamensprogram	14 049	3 633	10 416	10 430	2 788	7 642	1,3	1,3	1,4
Civilingenjörsexamen	10 662	2 980	7 682	6 948	2 104	4 844	1,5	1,4	1,6
Högskoleingenjörsexamen	3 304	648	2 656	3 422	684	2 738	1,0	0,9	1,0
Sjöingenjörsexamen	83	5	78	81	3	78	1,0	1,7	1,0
Övriga program, grundnivå	2 249	714	1 535	1 410	484	926	1,6	1,5	1,7
Teknik och teknisk industri, allmän inriktning	19	8	11	22	6	16	0,9	1,3	0,7
Maskinteknik och verkstadsteknik	308	128	180	218	84	134	1,4	1,5	1,3
Energi- och elektroteknik	199	50	149	165	43	122	1,2	1,2	1,2
Elektronik, datateknik och automation	1 342	328	1 014	680	163	517	2,0	2,0	2,0
Kemi- och bioteknik	31	7	24	23	9	14	1,3	0,8	1,7
Industriell ekonomi och organisation	305	173	132	283	172	111	1,1	1,0	1,2
Teknik och teknisk industri, övrig/ospec inriktning	45	20	25	25	9	16	1,8	2,2	1,6
Övriga program, avancerad nivå	1 477	421	1 056	1 165	305	860	1,3	1,4	1,2
Teknik och teknisk industri, allmän inriktning	69	14	55	58	12	46	1,2	1,2	1,2
Maskinteknik och verkstadsteknik	241	75	166	213	60	153	1,1	1,3	1,1
Energi- och elektroteknik	92	25	67	81	19	62	1,1	1,3	1,1
Elektronik, datateknik och automation	445	64	381	382	56	326	1,2	1,1	1,2
Kemi- och bioteknik	72	33	39	64	33	31	1,1	1,0	1,3
Fordons- och farkostteknik	36	3	33	30	3	27	1,2	1,0	1,2
Industriell ekonomi och organisation	492	187	305	310	104	206	1,6	1,8	1,5
Teknik och teknisk industri, övrig/ospec inriktning	32	20	12	27	18	9	1,2	1,1	1,3
Material och tillverkning	372	185	187	282	129	153	1,3	1,4	1,2
Yrkesexamensprogram	150	68	82	152	59	93	1,0	1,2	0,9
Civilingenjörsexamen	69	28	41	89	29	60	0,8	1,0	0,7
Högskoleingenjörsexamen	81	40	41	63	30	33	1,3	1,3	1,2
Övriga program, grundnivå	156	81	75	91	48	43	1,7	1,7	1,7
Material och tillverkning, allmän inriktning	88	47	41	44	25	19	2,0	1,9	2,2
Tillverkning av textilier, konfektion och lädervaror	25	24	1	15	15	-	1,7	1,6	-
Berg- och mineralteknik	43	10	33	32	8	24	1,3	1,3	1,4
Övriga program, avancerad nivå	66	36	30	39	22	17	1,7	1,6	1,8
Material och tillverkning, allmän inriktning	51	21	30	34	17	17	1,5	1,2	1,8

6B. (forts.)

Alla program, SUN-inriktning (1-siffernivå)	Förstahandssökande ¹			Antagna ¹			Förstahandssökande per antagen		
	Totalt	Kvinnor	Män	Totalt	Kvinnor	Män	Totalt	Kvinnor	Män
Alla program, SUN-inriktning (2-siffernivå)									
Alla program, SUN-inriktning (3-siffernivå)									
Tillverkning av textilier, konfektion och lädervaror	15	15	-	5	5	-	3,0	3,0	-
Samhällsbyggnad och byggnadsteknik	6 492	2 968	3 524	3 655	1 605	2 050	1,8	1,8	1,7
Yrkesexamensprogram	5 225	2 352	2 873	2 773	1 166	1 607	1,9	2,0	1,8
Arkitektexamen	1 753	1 033	720	353	206	147	5,0	5,0	4,9
Brandingenjörsexamen	177	47	130	81	28	53	2,2	1,7	2,5
Civilingenjörsexamen	1 261	554	707	720	331	389	1,8	1,7	1,8
Högskoleingenjörsexamen	1 787	541	1 246	1 460	484	976	1,2	1,1	1,3
Landskapsarkitektexamen	163	127	36	114	92	22	1,4	1,4	1,6
Landskapsingenjörsexamen	84	50	34	48	25	23	1,8	2,0	1,5
Övriga program, grundnivå	724	314	410	554	257	297	1,3	1,2	1,4
Samhällsbyggnad och byggnadsteknik, allmän inriktning	191	83	108	174	85	89	1,1	1,0	1,2
Samhällsbyggnad och arkitektur	290	150	140	226	123	103	1,3	1,2	1,4
Byggnadsteknik och anläggningsteknik	243	81	162	157	51	106	1,5	1,6	1,5
Övriga program, avancerad nivå	548	303	245	332	184	148	1,7	1,6	1,7
Samhällsbyggnad och byggnadsteknik, allmän inriktning	62	36	26	25	14	11	2,5	2,6	2,4
Samhällsbyggnad och arkitektur	403	239	164	240	144	96	1,7	1,7	1,7
Byggnadsteknik och anläggningsteknik	71	26	45	59	23	36	1,2	1,1	1,3
Samhällsbyggnad och byggnadsteknik, övrig/ospec	12	2	10	8	3	5	1,5	0,7	2,0
Lant- och skogsbruk samt djursjukvård	2 495	2 036	459	696	432	264	3,6	4,7	1,7
Lantbruk, trädgård, skog och fiske	780	433	347	532	283	249	1,5	1,5	1,4
Yrkesexamensprogram	407	183	224	339	154	185	1,2	1,2	1,2
Agronomexamen	165	112	53	151	106	45	1,1	1,1	1,2
Hortonomexamen	15	7	8	9	4	5	1,7	1,8	1,6
Jägmästarexamen	99	32	67	80	24	56	1,2	1,3	1,2
Lantmästarexamen	74	23	51	52	13	39	1,4	1,8	1,3
Skogsmästarexamen	54	9	45	48	7	41	1,1	1,3	1,1
Övriga program, grundnivå	373	250	123	193	129	64	1,9	1,9	1,9
Lantbruk	44	44	-	46	45	1	1,0	1,0	-
Trädgård	218	163	55	95	61	34	2,3	2,7	1,6
Skog	111	43	68	52	23	29	2,1	1,9	2,3
Djursjukvård	1 715	1 603	112	164	149	15	10,5	10,8	7,5
Yrkesexamensprogram	621	559	62	98	89	9	6,3	6,3	6,9
Veterinärexamen	621	559	62	98	89	9	6,3	6,3	6,9
Övriga program, grundnivå	1 094	1 044	50	66	60	6	16,6	17,4	8,3
Djursjukvård	1 094	1 044	50	66	60	6	16,6	17,4	8,3
Hälso- och sjukvård samt social omsorg	39 623	30 982	8 641	14 203	11 247	2 956	2,8	2,8	2,9
Hälso- och sjukvård	29 945	23 081	6 864	11 680	9 238	2 442	2,6	2,5	2,8
Yrkesexamensprogram	26 676	20 650	6 026	9 868	7 833	2 035	2,7	2,6	3,0
Apotekarexamen	347	247	100	218	166	52	1,6	1,5	1,9
Arbetssterapeutexamen	622	506	116	389	311	78	1,6	1,6	1,5
Audionomexamen	211	154	57	112	85	27	1,9	1,8	2,1
Barmorskeexamen	590	588	2	205	204	1	2,9	2,9	2,0
Biomedicinsk analytikerexamen	691	519	172	537	394	143	1,3	1,3	1,2
Dietistexamen	342	304	38	46	41	5	7,4	7,4	7,6
Fysioterapeutexamen	2 268	1 379	889	388	244	144	5,8	5,7	6,2
Logopedexamen	321	294	27	152	135	17	2,1	2,2	1,6
Läkarexamen	5 305	3 263	2 042	806	416	390	6,6	7,8	5,2
Ortopedingenjörsexamen	39	22	17	31	17	14	1,3	1,3	1,2
Optikerexamen	168	134	34	96	73	23	1,8	1,8	1,5
Receptarieexamen	400	334	66	306	254	52	1,3	1,3	1,3
Röntgensjuksköterskeexamen	550	414	136	260	192	68	2,1	2,2	2,0
Sjukhusfysikerexamen	33	14	19	53	29	24	0,6	0,5	0,8
Sjuksköterskeexamen	8 565	7 321	1 244	3 283	2 766	517	2,6	2,6	2,4
Specialistsjuksköterskeexamen	4 401	3 738	663	2 480	2 125	355	1,8	1,8	1,9
Tandhygienistexamen	784	688	96	226	198	28	3,5	3,5	3,4
Tandläkarexamen	916	635	281	222	139	83	4,1	4,6	3,4
Tandteknikerexamen	123	96	27	74	56	18	1,7	1,7	1,5
Övriga program, grundnivå	1 896	1 358	538	997	761	236	1,9	1,8	2,3
Hälso- och sjukvård, allmän utbildning	635	530	105	383	317	66	1,7	1,7	1,6
Medicin	536	330	206	361	246	115	1,5	1,3	1,8

6B. (forts.)

Alla program, SUN-inriktning (1-siffernivå)	Förstahandssökande ¹			Antagna ¹			Förstahandssökande per antagen		
	Totalt	Kvinnor	Män	Totalt	Kvinnor	Män	Totalt	Kvinnor	Män
Alla program, SUN-inriktning (2-siffernivå)									
Alla program, SUN-inriktning (3-siffernivå)									
Omvårdnad	144	124	20	72	63	9	2,0	2,0	2,2
Tandvård	209	101	108	56	31	25	3,7	3,3	4,3
Terapi, rehabilitering och kostbehandling	134	124	10	66	61	5	2,0	2,0	2,0
Hälsa- och sjukvård, övrig/ospec utbildning	239	150	89	60	44	16	4,0	3,4	5,6
Övriga program, avancerad nivå	1 383	1 076	307	825	650	175	1,7	1,7	1,8
Hälsa- och sjukvård, allmän utbildning	243	191	52	161	131	30	1,5	1,5	1,7
Medicin	135	66	69	64	35	29	2,1	1,9	2,4
Omvårdnad	159	145	14	135	122	13	1,2	1,2	1,1
Tandvård	18	15	3	16	13	3	1,1	1,2	1,0
Tekniskt inriktad vårdutbildning	118	94	24	73	53	20	1,6	1,8	1,2
Terapi, rehabilitering och kostbehandling	385	294	91	207	157	50	1,9	1,9	1,8
Farmaci	170	139	31	50	37	13	3,4	3,8	2,4
Hälsa- och sjukvård, övrig/ospec utbildning	155	132	23	131	112	19	1,2	1,2	1,2
Socialt arbete, omsorg och vägledning	9 678	7 901	1 777	2 527	2 013	514	3,8	3,9	3,5
Yrkesexamensprogram	8 417	6 852	1 565	2 071	1 628	443	4,1	4,2	3,5
Socionomexamen	7 119	5 745	1 374	1 747	1 359	388	4,1	4,2	3,5
Studie- och yrkesvägledarexamen	1 298	1 107	191	326	271	55	4,0	4,1	3,5
Övriga program, grundnivå	919	750	169	208	169	39	4,4	4,4	4,3
Socialt arbete och vägledning	919	750	169	208	169	39	4,4	4,4	4,3
Övriga program, avancerad nivå	342	299	43	252	219	33	1,4	1,4	1,3
Barn och ungdom	94	84	10	76	68	8	1,2	1,2	1,3
Socialt arbete och vägledning	248	215	33	176	151	25	1,4	1,4	1,3
Tjänster	3 018	1 524	1 494	2 168	1 081	1 087	1,4	1,4	1,4
Personliga tjänster	1 716	846	870	1 209	615	594	1,4	1,4	1,5
Övriga program, grundnivå	1 592	789	803	1 116	572	544	1,4	1,4	1,5
Hotell, restaurang och storhushåll	376	233	143	210	120	90	1,8	1,9	1,6
Turism, resor och fritid	356	249	107	270	186	84	1,3	1,3	1,3
Idrott och friskvård	860	307	553	638	268	370	1,3	1,1	1,5
Övriga program, avancerad nivå	124	57	67	93	43	50	1,3	1,3	1,3
Turism, resor och fritid	12	9	3	13	8	5	0,9	1,1	0,6
Idrott och friskvård	112	48	64	80	35	45	1,4	1,4	1,4
Transporttjänster	422	97	325	338	76	262	1,2	1,3	1,2
Yrkesexamensprogram	178	23	155	145	11	134	1,2	2,1	1,2
Sjökaptensexamen	178	23	155	145	11	134	1,2	2,1	1,2
Övriga program, grundnivå	244	74	170	193	65	128	1,3	1,1	1,3
Transporttjänster	244	74	170	193	65	128	1,3	1,1	1,3
Miljövård och miljöskydd	226	162	64	208	142	66	1,1	1,1	1,0
Övriga program, grundnivå	96	58	38	124	76	48	0,8	0,8	0,8
Miljövård och miljöskydd, allmän utbildning	51	34	17	62	41	21	0,8	0,8	0,8
Miljövårdsteknik och miljökontroll	45	24	21	62	35	27	0,7	0,7	0,8
Övriga program, avancerad nivå	130	104	26	85	67	18	1,5	1,6	1,4
Miljövård och miljöskydd, allmän utbildning	108	87	21	72	56	16	1,5	1,6	1,3
Miljövårdsteknik och miljökontroll	22	17	5	13	11	2	1,7	1,5	2,5
Säkerhetstjänster	655	419	236	415	249	166	1,6	1,7	1,4
Yrkesexamensprogram	146	20	126	121	16	105	1,2	1,3	1,2
Officersexamen	146	20	126	121	16	105	1,2	1,3	1,2
Övriga program, grundnivå	279	229	50	123	101	22	2,3	2,3	2,3
Arbetsmiljö och arbetarskydd	279	229	50	123	101	22	2,3	2,3	2,3
Övriga program, avancerad nivå	230	170	60	171	132	39	1,3	1,3	1,5
Säkerhet i samhället	75	36	39	43	22	21	1,7	1,6	1,9
Arbetsmiljö och arbetarskydd	155	134	21	128	110	18	1,2	1,2	1,2
Allmän utbildning	5 576	1 954	3 622	3 038	1 125	1 913	1,8	1,7	1,9
Bred, generell utbildning	5 576	1 954	3 622	3 038	1 125	1 913	1,8	1,7	1,9
Övriga program, grundnivå	5 576	1 954	3 622	3 038	1 125	1 913	1,8	1,7	1,9
Bred, generell utbildning	5 576	1 954	3 622	3 038	1 125	1 913	1,8	1,7	1,9

1. Via UHR:s samordnade antagning. Endast sökande och antagna med fullständiga personnummer ingår i redovisningen.

6C. Antal behöriga förstahandssökande och antagna med ofullständiga personnummer, till program indelat efter SUN-inriktning och kön, höstterminen 2016

6C. Number of qualified first choice applicants and admitted (non-residence) to programme by field and sex, autumn term 2016

Alla program, SUN-inriktning (1-siffernivå) Alla program, SUN-inriktning (2-siffernivå) Alla program, SUN-inriktning (3-siffernivå)	Förstahandssökande ¹			Antagna ¹			Förstahandssökande per antagen		
	Totalt	Kvinnor	Män	Totalt	Kvinnor	Män	Totalt	Kvinnor	Män
Samtliga, netto	4 465	2 790	1 675	1 840	1 103	737	2.4	2.5	2.3
Yrkesprogram, netto	1 061	788	273	355	250	105	3.0	3.2	2.6
Övriga program, grundnivå, netto	1 388	863	525	615	372	243	2.3	2.3	2.2
Övriga program, avancerad nivå, netto	2 024	1 143	881	871	481	390	2.3	2.4	2.3
Pedagogik och lärarutbildning	154	110	44	106	72	34	1.5	1.5	1.3
Pedagogik och lärarutbildning	154	110	44	106	72	34	1.5	1.5	1.3
Yrkesexamensprogram	103	68	35	75	48	27	1.4	1.4	1.3
Förskollärarexamen	9	9	-	9	9	-	1.0	1.0	-
Grundlärarexamen	39	29	10	25	18	7	1.6	1.6	1.4
Speciallärarexamen	3	1	2	1	0	1	3.0	0.0	2.0
Ämneslärarexamen	52	29	23	40	21	19	1.3	1.4	1.2
Övriga program, grundnivå	2	2	-	3	3	-	0.7	0.7	-
Pedagogik	2	2	-	3	3	-	0.7	0.7	-
Övriga program, avancerad nivå	49	40	9	28	21	7	1.8	1.9	1.3
Pedagogik	34	26	8	18	12	6	1.9	2.2	1.3
Lärarutbildning i yrkesämne och praktiskt/estetiskt ämne	1	1	-	1	1	-	1.0	1.0	-
Pedagogik och lärarutbildning, övrig/ospec utbildning	14	13	1	9	8	1	1.6	1.6	1.0
Humaniora och konst	994	653	341	347	224	123	2.9	2.9	2.8
Konst och media	803	517	286	225	138	87	3.6	3.7	3.3
Övriga program, grundnivå	414	270	144	88	49	39	4.7	5.5	3.7
Konst och media, allmän utbildning	1	1	-	-	-	-	-	-	-
Bild- och formkonst	170	114	56	9	4	5	18.9	28.5	11.2
Musik, dans och dramatik	108	69	39	34	17	17	3.2	4.1	2.3
Medieproduktion	72	45	27	22	12	10	3.3	3.8	2.7
Formgivning	68	43	25	21	14	7	3.2	3.1	3.6
Konsthantverk	3	2	1	2	2	0	1.5	1.0	0.0
Övriga program, avancerad nivå	396	250	146	137	89	48	2.9	2.8	3.0
Bild- och formkonst	98	63	35	17	14	3	5.8	4.5	11.7
Musik, dans och dramatik	124	65	59	58	32	26	2.1	2.0	2.3
Medieproduktion	53	26	27	20	9	11	2.7	2.9	2.5
Formgivning	98	78	20	33	30	3	3.0	2.6	6.7
Konsthantverk	25	20	5	9	4	5	2.8	5.0	1.0
Humaniora	193	138	55	123	87	36	1.6	1.6	1.5
Övriga program, grundnivå	78	56	22	65	43	22	1.2	1.3	1.0
Humaniora, allmän inriktning	2	1	1	2	0	2	1.0	0.0	0.5
Religion	5	3	2	6	5	1	0.8	0.6	2.0
Främmande språk och språkvetenskap	51	40	11	41	29	12	1.2	1.4	0.9
Svenska och litteraturvetenskap	1	1	-	1	1	-	1.0	1.0	-
Historia och arkeologi	9	6	3	11	7	4	0.8	0.9	0.8
Filosofi och logik	6	1	5	3	1	2	2.0	1.0	2.5
Humaniora, övrig/ospec inriktning	4	4	-	4	3	1	1.0	1.3	-
Övriga program, avancerad nivå	115	82	33	58	44	14	2.0	1.9	2.4
Religion	2	-	2	2	-	2	1.0	-	1.0
Främmande språk och språkvetenskap	51	35	16	36	27	9	1.4	1.3	1.8
Svenska och litteraturvetenskap	54	40	14	13	11	2	4.2	3.6	7.0
Historia och arkeologi	4	3	1	4	3	1	1.0	1.0	1.0
Humaniora, övrig/ospec inriktning	4	4	-	3	3	0	1.3	1.3	-
Samhällsvetenskap, juridik, handel, administration	1 881	1 177	704	699	419	280	2.7	2.8	2.5
Samhälls- och beteendevetenskap	730	503	227	297	199	98	2.5	2.5	2.3
Yrkesexamensprogram	167	143	24	26	22	4	6.4	6.5	6.0
Psykologexamen	167	143	24	26	22	4	6.4	6.5	6.0
Övriga program, grundnivå	264	185	79	158	108	50	1.7	1.7	1.6
Samhälls- och beteendevetenskap, allmän inriktning	28	21	7	14	12	2	2.0	1.8	3.5
Psykologi	5	3	2	7	5	2	0.7	0.6	1.0
Sociologi, etnologi och kulturgeografi	33	24	9	28	22	6	1.2	1.1	1.5
Statsvetenskap	169	116	53	99	62	37	1.7	1.9	1.4

6C.(forts.)

Alla program, SUN-inriktning (1-siffernivå)	Förstahandssökande ¹			Antagna ¹			Förstahandssökande per antagen		
	Totalt	Kvinnor	Män	Totalt	Kvinnor	Män	Totalt	Kvinnor	Män
Alla program, SUN-inriktning (2-siffernivå)									
Alla program, SUN-inriktning (3-siffernivå)									
Nationalekonomi och ekonomisk historia	7	5	2	2	1	1	3.5	5.0	2.0
Samhälls- och beteendevetenskap, övrig/ospec	22	16	6	8	6	2	2.8	2.7	3.0
Övriga program, avancerad nivå	299	175	124	113	69	44	2.6	2.5	2.8
Samhälls- och beteendevetenskap, allmän inriktning	1	1	-	2	1	1	0.5	1.0	-
Psykologi	16	12	4	10	8	2	1.6	1.5	2.0
Sociologi, etnologi och kulturgeografi	89	54	35	41	27	14	2.2	2.0	2.5
Statsvetenskap	118	65	53	42	27	15	2.8	2.4	3.5
Nationalekonomi och ekonomisk historia	45	22	23	10	3	7	4.5	7.3	3.3
Samhälls- och beteendevetenskap, övrig/ospec	30	21	9	9	3	6	3.3	7.0	1.5
Journalistik och information	165	111	54	80	51	29	2.1	2.2	1.9
Övriga program, grundnivå	21	12	9	10	4	6	2.1	3.0	1.5
Journalistik och medievvetenskap	15	7	8	8	2	6	1.9	3.5	1.3
Biblioteks- och dokumentationsvetenskap	6	5	1	2	2	-	3.0	2.5	-
Övriga program, avancerad nivå	144	99	45	70	47	23	2.1	2.1	2.0
Journalistik och medievvetenskap	136	93	43	62	41	21	2.2	2.3	2.0
Biblioteks- och dokumentationsvetenskap	8	6	2	8	6	2	1.0	1.0	1.0
Företagsekonomi, handel och administration	814	446	368	267	134	133	3.0	3.3	2.8
Yrkesexamensprogram	38	17	21	13	4	9	2.9	4.3	2.3
Civilekonomexamen	38	17	21	13	4	9	2.9	4.3	2.3
Övriga program, grundnivå	362	217	145	129	84	45	2.8	2.6	3.2
Företagsekonomi och administration	294	169	125	84	51	33	3.5	3.3	3.8
Inköp, försäljning och distribution	3	2	1	2	2	-	1.5	1.0	0.0
Marknadsföring	1	1	-	-	-	-	0.0	0.0	0.0
Ledning och administration	19	10	9	13	8	5	1.5	1.3	1.8
Kontorsservice och sekreterartjänster	2	2	-	1	1	-	2.0	2.0	-
Övrigt inom ekonomi och administration	4	2	2	-	-	-	-	-	-
Övriga program, avancerad nivå	453	243	210	154	68	86	2.9	3.6	2.4
Företagsekonomi och administration	171	92	79	56	18	38	3.1	5.1	2.1
Marknadsföring	74	46	28	28	17	11	2.6	2.7	2.5
Bank, försäkring och finansiering	40	15	25	13	4	9	3.1	3.8	2.8
Redovisning och beskattning	16	5	11	6	-	6	2.7	-	1.8
Ledning och administration	154	87	67	52	29	23	3.0	3.0	2.9
Juridik och rättsvetenskap	172	117	55	58	37	21	3.0	3.2	2.6
Yrkesexamensprogram	119	87	32	32	21	11	3.7	4.1	2.9
Juristexamen	119	87	32	32	21	11	3.7	4.1	2.9
Övriga program, grundnivå	11	8	3	6	4	2	1.8	2.0	1.5
Juridik och rättsvetenskap	11	8	3	6	4	2	1.8	2.0	1.5
Övriga program, avancerad nivå	42	22	20	20	12	8	2.1	1.8	2.5
Juridik och rättsvetenskap	42	22	20	20	12	8	2.1	1.8	2.5
Naturvetenskap, matematik och data	398	167	231	249	115	134	1.6	1.5	1.7
Biologi och miljövetenskap	102	63	39	59	38	21	1.7	1.7	1.9
Övriga program, grundnivå	16	12	4	20	13	7	0.8	0.9	0.6
Biologi och biokemi	12	9	3	15	10	5	0.8	0.9	0.6
Miljövetenskap	4	3	1	5	3	2	0.8	1.0	0.5
Övriga program, avancerad nivå	86	51	35	39	25	14	2.2	2.0	2.5
Biologi och biokemi	62	40	22	24	16	8	2.6	2.5	2.8
Miljövetenskap	21	9	12	14	8	6	1.5	1.1	2.0
Biologi och miljövetenskap, övrig/ospec utbildning	3	2	1	1	1	0	3.0	2.0	0.0
Fysik, kemi och geovetenskap	118	44	74	79	37	42	1.5	1.2	1.8
Övriga program, grundnivå	34	15	19	35	19	16	1.0	0.8	1.2
Kemi	2	1	1	3	1	2	0.7	1.0	0.5
Geovetenskap och naturgeografi	12	2	10	16	8	8	0.8	0.3	1.3
Fysik, kemi och geovetenskap, övrig/ospecificerad utbildning	20	12	8	16	10	6	1.3	1.2	1.3
Övriga program, avancerad nivå	84	29	55	44	18	26	1.9	1.6	2.1
Fysik, kemi och geovetenskap, allmän utbildning	1	1	0	1	1	0	1.0	1.0	0.0
Fysik	27	8	19	10	2	8	2.7	4.0	2.4
Kemi	19	6	13	14	7	7	1.4	0.9	1.9
Geovetenskap och naturgeografi	37	14	23	19	8	11	1.9	1.8	2.1
Matematik och övrig naturvetenskap	19	9	10	10	7	3	1.9	1.3	3.3
Övriga program, grundnivå	11	7	4	7	5	2	1.6	1.4	2.0
Matematik	6	5	1	5	4	1	1.2	1.3	1.0

6C. (forts.)

Alla program, SUN-inriktning (1-siffernivå)	Förstahandssökande ¹			Antagna ¹			Förstahandssökande per antagen		
	Totalt	Kvinnor	Män	Totalt	Kvinnor	Män	Totalt	Kvinnor	Män
Alla program, SUN-inriktning (2-siffernivå)									
Alla program, SUN-inriktning (3-siffernivå)									
Statistik	1	-	1	1	-	1	1.0	-	1.0
Matematik och naturvetenskap, övrig/ospec utbildning	4	2	2	1	1	-	4.0	2.0	-
Övriga program, avancerad nivå	8	2	6	3	2	1	2.7	1.0	6.0
Matematik	6	1	5	2	1	1	3.0	1.0	5.0
Statistik	2	1	1	1	1	-	2.0	1.0	-
Data	159	51	108	101	33	68	1.6	1.5	1.6
Övriga program, grundnivå	51	15	36	25	7	18	2.0	2.1	2.0
Informatik, datavetenskap och systemvetenskap	48	13	35	24	6	18	2.0	2.2	1.9
Data, övrig/ospec utbildning	3	2	1	1	1	-	3.0	2.0	-
Övriga program, avancerad nivå	108	36	72	76	26	50	1.4	1.4	1.4
Data, allmän utbildning	5	1	4	3	1	2	1.7	1.0	2.0
Informatik, datavetenskap och systemvetenskap	100	34	66	71	24	47	1.4	1.4	1.4
Data, övrig/ospec utbildning	3	1	2	2	1	1	1.5	1.0	2.0
Teknik och tillverkning	255	94	161	119	39	80	2.1	2.4	2.0
Teknik och teknisk industri	179	49	130	99	27	72	1.8	1.8	1.8
Yrkesexamensprogram	53	20	33	34	13	21	1.6	1.5	1.6
Civilingenjörsexamen	52	20	32	31	11	20	1.7	1.8	1.6
Högskoleingenjörsexamen	1	0	1	3	2	1	0.3	0.0	1.0
Övriga program, grundnivå	32	12	20	11	3	8	2.9	4.0	2.5
Maskinteknik och verkstadsteknik	1	1	-	-	-	-	-	-	-
Elektronik, datateknik och automation	29	11	18	9	3	6	3.2	3.7	3.0
Industriell ekonomi och organisation	1	-	1	1	-	1	1.0	-	1.0
Teknik och teknisk industri, övrig/ospec inriktning	1	-	1	1	-	1	1.0	-	1.0
Övriga program, avancerad nivå	94	17	77	54	11	43	1.7	1.5	1.8
Maskinteknik och verkstadsteknik	3	1	2	2	1	1	1.5	1.0	2.0
Energi- och elektroteknik	14	2	12	11	2	9	1.3	1.0	1.3
Elektronik, datateknik och automation	52	6	46	36	5	31	1.4	1.2	1.5
Kemi- och bioteknik	2	2	-	1	1	-	2.0	2.0	-
Fordons- och farkostteknik	2	-	2	-	-	-	-	-	-
Industriell ekonomi och organisation	21	6	15	5	2	3	4.2	3.0	5.0
Material och tillverkning	5	3	2	3	2	1	1.7	1.5	2.0
Yrkesexamensprogram	1	-	1	1	1	-	1.0	-	-
Civilingenjörsexamen	1	-	1	1	1	-	1.0	-	-
Övriga program, grundnivå	2	1	1	1	-	1	2.0	-	1.0
Material och tillverkning, allmän inriktning	2	1	1	1	-	1	2.0	-	1.0
Övriga program, avancerad nivå	2	2	-	1	1	-	2.0	2.0	-
Material och tillverkning, allmän inriktning	2	2	-	1	1	-	2.0	2.0	-
Samhällsbyggnad och byggnadsteknik	71	42	29	17	10	7	4.2	4.2	4.1
Yrkesexamensprogram	50	33	17	9	6	3	5.6	5.5	5.7
Arkitektexamen	42	29	13	7	5	2	6.0	5.8	6.5
Civilingenjörsexamen	5	2	3	1	1	-	5.0	2.0	-
Högskoleingenjörsexamen	3	2	1	1	-	1	3.0	-	1.0
Övriga program, avancerad nivå	-	-	-	1	1	-	-	-	-
Samhällsbyggnad och arkitektur	-	-	-	1	1	-	-	-	-
Övriga program, avancerad nivå	21	9	12	7	3	4	3.0	3.0	3.0
Samhällsbyggnad och byggnadsteknik, allmän inriktning	20	8	12	6	2	4	3.3	4.0	3.0
Samhällsbyggnad och arkitektur	1	1	-	1	1	-	1.0	1.0	-
Lant- och skogsbruk samt djursjukvård	27	22	5	10	6	4	2.7	3.7	1.3
Lantbruk, trädgård, skog och fiske	6	2	4	5	2	3	1.2	1.0	1.3
Yrkesexamensprogram	2	-	2	1	-	1	2.0	-	2.0
Agronomexamen	2	-	2	1	-	1	2.0	-	2.0
Övriga program, grundnivå	4	2	2	4	2	2	1.0	1.0	1.0
Lantbruk	2	2	0	2	2	0	1.0	1.0	0.0
Trädgård	2	-	2	2	-	2	1.0	-	1.0
Djursjukvård	21	20	1	5	4	1	4.2	5.0	1.0
Yrkesexamensprogram	17	16	1	4	3	1	4.3	5.3	1.0
Veterinärexamen	17	16	1	4	3	1	4.3	5.3	1.0
Övriga program, grundnivå	4	4	-	1	1	-	4.0	4.0	-
Djursjukvård	4	4	-	1	1	-	4.0	4.0	-

6C. (forts.)

Alla program, SUN-inriktning (1-siffernivå) Alla program, SUN-inriktning (2-siffernivå) Alla program, SUN-inriktning (3-siffernivå)	Förstahandssökande ¹			Antagna ¹			Förstahandssökande per antagen		
	Totalt	Kvinnor	Män	Totalt	Kvinnor	Män	Totalt	Kvinnor	Män
Hälso- och sjukvård samt social omsorg	659	510	149	240	191	49	2.7	2.7	3.0
Hälso- och sjukvård	606	460	146	221	173	48	2.7	2.7	3.0
Yrkesexamensprogram	468	364	104	150	123	27	3.1	3.0	3.9
Apotekarexamen	3	2	1	2	1	1	1.5	2.0	1.0
Arbetssterapeutexamen	10	10	0	3	3	0	3.3	3.3	0.0
Barnmorskeexamen	4	4	0	2	2	0	2.0	2.0	0.0
Biomedicinsk analytikerexamen	3	2	1	8	4	4	0.4	0.5	0.3
Dietistexamen	7	6	1	0	0	0	0.0	0.0	0.0
Fysioterapeutexamen	39	23	16	4	4	0	9.8	5.8	0.0
Logopedexamen	21	18	3	16	14	2	1.3	1.3	1.5
Läkarexamen	281	214	67	74	61	13	3.8	3.5	5.2
Optikerexamen	2	2	0	1	1	0	2.0	2.0	0.0
Ortopedingenjörsexamen	1	1	0	1	1	0	1.0	1.0	0.0
Receptarieexamen	5	4	1	3	3	0	1.7	1.3	0.0
Röntgensjuksköterskeexamen	5	3	2	1	1	0	5.0	3.0	0.0
Sjuksköterskeexamen	44	40	4	17	14	3	2.6	2.9	1.3
Specialistsjuksköterskeexamen	16	14	2	9	8	1	1.8	1.8	2.0
Tandhygienistexamen	4	4	0	1	1	0	4.0	4.0	0.0
Tandläkarexamen	22	16	6	6	4	2	3.7	4.0	3.0
Tandteknikerexamen	1	1	0	2	1	1	0.5	1.0	0.0
Övriga program, grundnivå	52	37	15	25	21	4	2.1	1.8	3.8
Hälso- och sjukvård, allmän utbildning	5	5	0	4	4	0	1.3	1.3	0.0
Medicin	38	25	13	20	16	4	1.9	1.6	3.3
Omvårdnad	1	1	0	0	0	0	0.0	0.0	0.0
Tandvård	2	1	1	1	1	0	2.0	1.0	0.0
Terapi, rehabilitering och kostbehandling	1	1	0	0	0	0	0.0	0.0	0.0
Hälso- och sjukvård, allmän utbildning	5	4	1	0	0	0	0.0	0.0	0.0
Övriga program, avancerad nivå	86	59	27	46	29	17	1.9	2.0	1.6
Hälso- och sjukvård, allmän utbildning	51	34	17	27	14	13	1.9	2.4	1.3
Medicin	6	3	3	5	3	2	1.2	1.0	1.5
Omvårdnad	1	1	0	1	1	0	1.0	1.0	0.0
Tekniskt inriktad vårdutbildning	2	2	0	3	3	0	0.7	0.7	0.0
Terapi, rehabilitering och kostbehandling	4	4	0	3	3	0	1.3	1.3	0.0
Farmaci	22	15	7	7	5	2	3.1	3.0	3.5
Socialt arbete, omsorg och vägledning	53	50	3	19	18	1	2.8	2.8	3.0
Yrkesexamensprogram	43	40	3	10	9	1	4.3	4.4	3.0
Socionomexamen	39	36	3	9	8	1	4.3	4.5	3.0
Studie- och yrkesvägledarexamen	4	4	0	1	1	0	4.0	4.0	0.0
Övriga program, grundnivå	3	3	0	1	1	0	3.0	3.0	0.0
Socialt arbete och vägledning	3	3	0	1	1	0	3.0	3.0	0.0
Övriga program, avancerad nivå	7	7	0	8	8	0	0.9	0.9	0.0
Barn och ungdom	2	2	0	2	2	0	1.0	1.0	0.0
Socialt arbete och vägledning	5	5	0	6	6	0	0.8	0.8	0.0
Tjänster	88	56	32	68	39	29	1.3	1.4	1.1
Personliga tjänster	72	45	27	57	32	25	1.3	1.4	1.1
Övriga program, grundnivå	49	30	19	41	22	19	1.2	1.4	1.0
Hotell, restaurang och storhushåll	7	4	3	7	4	3	1.0	1.0	1.0
Turism, resor och fritid	20	14	6	18	11	7	1.1	1.3	0.9
Idrott och friskvård	22	12	10	16	7	9	1.4	1.7	1.1
Övriga program, avancerad nivå	23	15	8	16	10	6	1.4	1.5	1.3
Turism, resor och fritid	19	14	5	14	10	4	1.4	1.4	1.3
Idrott och friskvård	4	1	3	2	0	2	2.0	0.0	1.5

6C. (forts.)

Alla program, SUN-inriktning (1-siffernivå)	Förstahandssökande ¹			Antagna ¹			Förstahandssökande per antagen		
	Totalt	Kvinnor	Män	Totalt	Kvinnor	Män	Totalt	Kvinnor	Män
Alla program, SUN-inriktning (2-siffernivå)									
Alla program, SUN-inriktning (3-siffernivå)									
Transporttjänster	-	-	-	2	1	1	-	-	-
Övriga program, grundnivå	-	-	-	2	1	1	-	-	-
Transporttjänster	-	-	-	2	1	1	-	-	-
Miljövård och miljöskydd	15	11	4	9	6	3	1.7	1.8	1.3
Övriga program, grundnivå	3	2	1	2	1	1	1.5	2.0	1.0
Miljövård och miljöskydd, allmän utbildning	1	1	-	-	-	-	-	-	-
Miljövårdsteknik och miljökontroll	2	1	1	2	1	1	1.0	1.0	1.0
Övriga program, avancerad nivå	12	9	3	7	5	2	1.7	1.8	1.5
Miljövård och miljöskydd, allmän utbildning	8	7	1	3	3	0	2.7	2.3	0.0
Miljövårdsteknik och miljökontroll	4	2	2	4	2	2	1.0	1.0	1.0
Säkerhetstjänster	1	-	1	-	-	-	-	-	-
Övriga program, avancerad nivå	1	-	1	-	-	-	-	-	-
Säkerhet i samhället	1	-	1	-	-	-	-	-	-
Allmän utbildning	22	11	11	16	7	9	1.4	1.6	1.2
Bred, generell utbildning	22	11	11	16	7	9	1.4	1.6	1.2
Övriga program, grundnivå	22	11	11	16	7	9	1.4	1.6	1.2
Bred, generell utbildning	22	11	11	16	7	9	1.4	1.6	1.2

1. Via UHR:s samordnade antagning.

7A. (forts.)

Område Yrkesexamensprogram	Förstahandssökande ¹					Antagna ¹					Förstahandssökande per antagen				
	2012	2013	2014	2015	2016	2012	2013	2014	2015	2016	12	13	14	15	16
Ortopedingenjörsexamen	25	38	34	43	39	27	35	32	33	31	0,9	1,1	1,1	1,3	1,3
Röntgensjuksköterskeexamen	394	454	548	518	550	219	234	262	282	260	1,8	1,9	2,1	1,8	2,1
Sjukhusfysikerexamen	24	37	43	25	33	47	50	59	53	53	0,5	0,7	0,7	0,5	0,6
Sjuksköterskeexamen	8 047	7 976	8 562	8 902	8 565	2 974	3 121	3 323	3 441	3 283	2,7	2,6	2,6	2,6	2,6
Specialistsjuksköterskeexamen	3 739	3 931	4 374	4 081	4 401	2 191	2 394	2 536	2 594	2 480	1,7	1,6	1,7	1,6	1,8
Tandhygienistexamen	933	1 027	1 006	829	784	279	300	299	236	226	3,3	3,4	3,4	3,5	3,5
Tandteknikerexamen	151	136	132	118	123	84	82	85	79	74	1,8	1,7	1,6	1,5	1,7
Övrigt område	172	175	191	142	146	81	88	112	118	121	2,1	2,0	1,7	1,2	1,2
Officersexamen	172	175	191	142	146	81	88	112	118	121	2,1	2,0	1,7	1,2	1,2
KVINNOR, NETTO															
Yrkesprogram	51 533	54 590	58 840	58 621	57 933	24 109	24 585	25 797	26 727	24 644	2,1	2,2	2,3	2,2	2,4
Juridik och samhällsvetenskap	14 250	14 564	15 396	15 092	14 539	3 840	3 423	3 365	3 482	3 048	3,7	4,3	4,6	4,3	4,8
Civilekonomexamen	2 359	1 456	1 343	1 225	1 140	1 066	758	716	724	640	2,2	1,9	1,9	1,7	1,8
Juristexamen	3 564	4 036	4 468	4 184	4 036	752	776	742	775	693	4,7	5,2	6,0	5,4	5,8
Psykologexamen	3 374	3 636	3 805	3 896	3 618	338	355	365	380	357	10,0	10,2	10,4	10,3	10,1
Socionomexamen	4 953	5 436	5 780	5 787	5 745	1 684	1 534	1 542	1 603	1 359	2,9	3,5	3,7	3,6	4,2
Undervisning	11 487	13 041	14 784	15 620	15 804	8 480	8 709	9 429	10 415	9 445	1,4	1,5	1,6	1,5	1,7
Folkhögskolläraryrkesexamen	42	47	67	84	54	34	36	28	37	29	1,2	1,3	2,4	2,3	1,9
Förskolläraryrkesexamen	4 499	5 574	5 645	5 622	5 345	2 627	2 678	2 697	2 897	2 737	1,7	2,1	2,1	1,9	2,0
Grundläraryrkesexamen	2 720	2 885	3 407	3 818	4 093	2 426	2 427	2 552	3 036	2 790	1,1	1,2	1,3	1,3	1,5
Läraryrkesexamen	5	16	-	-	-	2	11	-	-	-	2,5	1,5	-	-	-
Specialläraryrkesexamen	633	631	845	774	550	428	539	665	717	466	1,5	1,2	1,3	1,1	1,2
Specialpedagogexamen	586	604	1 013	1 208	1 272	405	401	551	586	623	1,4	1,5	1,8	2,1	2,0
Studie- och yrkesvägledareexamen	700	862	874	1 016	1 107	309	330	326	337	271	2,3	2,6	2,7	3,0	4,1
Yrkesläraryrkesexamen	385	370	385	374	395	350	323	321	329	275	1,1	1,1	1,2	1,1	1,4
Ämnesläraryrkesexamen	1 917	2 058	2 548	2 724	2 988	1 932	1 992	2 333	2 509	2 291	1,0	1,0	1,1	1,1	1,3
Naturvetenskap	379	472	429	500	581	374	398	418	391	420	1,0	1,2	1,0	1,3	1,4
Apotekareexamen	182	218	200	237	247	146	165	164	164	166	1,2	1,3	1,2	1,4	1,5
Receptarieexamen	197	254	229	263	334	228	233	254	227	254	0,9	1,1	0,9	1,2	1,3
Teknik	5 552	5 896	6 039	5 831	5 899	3 876	4 130	4 285	4 167	3 902	1,4	1,4	1,4	1,4	1,5
Arkitektexamen	1 162	1 146	1 152	997	1 033	233	226	241	229	206	5,0	5,1	4,8	4,4	5,0
Brandingenjörsexamen	76	58	59	53	47	34	28	32	28	28	2,2	2,1	1,8	1,9	1,7
Civilingenjörsexamen	3 006	3 292	3 468	3 461	3 562	2 328	2 498	2 515	2 555	2 464	1,3	1,3	1,4	1,4	1,4
Högskoleingenjörsexamen	1 224	1 322	1 317	1 291	1 229	1 250	1 335	1 457	1 330	1 197	1,0	1,0	0,9	1,0	1,0
Sjöingenjörsexamen	15	16	9	8	5	8	13	14	12	3	1,9	1,2	0,6	0,7	1,7
Sjökaptenexamen	69	62	34	21	23	28	30	28	13	11	2,5	2,1	1,2	1,6	2,1
Lant- och skogsbruk	437	410	425	381	360	334	330	338	360	271	1,3	1,2	1,3	1,1	1,3
Agronomexamen	141	136	142	119	112	128	122	142	144	106	1,1	1,1	1,0	0,8	1,1
Hortonomexamen	7	12	11	7	7	7	10	9	15	4	1,0	1,2	1,2	0,5	1,8
Jägmästarexamen	41	38	30	31	32	35	37	34	32	24	1,2	1,0	0,9	1,0	1,3
Lantmästarexamen	25	23	15	31	23	15	18	13	20	13	1,7	1,3	1,2	1,6	1,8
Landskapsarkitektexamen	153	151	145	141	127	98	92	90	102	92	1,6	1,6	1,6	1,4	1,4
Landskapsingenjörsexamen	53	35	67	39	50	39	41	37	35	25	1,4	0,9	1,8	1,1	2,0
Skogsmästarexamen	17	15	15	13	9	13	10	13	12	7	1,3	1,5	1,2	1,1	1,3
Medicin och odontologi	4 253	4 451	4 953	4 802	4 695	803	821	799	848	793	5,3	5,4	6,2	5,7	5,9
Läkarexamen	2 836	2 951	3 411	3 311	3 263	452	469	453	487	416	6,3	6,3	7,5	6,8	7,8
Optikerexamen	117	119	125	124	134	74	73	84	86	73	1,6	1,6	1,5	1,4	1,8
Psykoanalytikerexamen	62	84	62	72	104	44	54	39	50	76	1,4	1,6	1,6	1,4	1,4
Tandläkarexamen	608	650	662	650	635	143	132	128	135	139	4,3	4,9	5,2	4,8	4,6
Veterinärexamen	630	647	693	645	559	90	93	95	90	89	7,0	7,0	7,3	7,2	6,3

7A. (forts.)

Område Yrkesexamensprogram	Förstahandssökande ¹					Antagna ¹					Förstahandssökande per antagen				
	2012	2013	2014	2015	2016	2012	2013	2014	2015	2016	12	13	14	15	16
	Skogsmästarexamen	63	72	62	59	45	44	42	42	42	41	1,4	1,7	1,5	1,4
Medicin och odontologi	2 480	2 516	2 823	2 629	2 451	526	521	563	535	524	4,7	4,8	5,0	4,9	4,7
Läkarexamen	2 059	2 055	2 361	2 188	2 042	414	395	425	394	390	5,0	5,2	5,6	5,6	5,2
Optikerexamen	23	32	26	27	34	16	14	21	19	23	1,4	2,3	1,2	1,4	1,5
Psykoterapeutexamen	13	16	18	19	32	9	12	11	13	20	1,4	1,3	1,6	1,5	1,6
Tandläkarexamen	301	326	341	313	281	76	86	93	96	83	4,0	3,8	3,7	3,3	3,4
Veterinärexamen	84	87	77	82	62	11	14	13	13	9	7,6	6,2	5,9	6,3	6,9
Vård och omsorg	3 122	3 358	3 673	3 728	3 503	1 345	1 439	1 520	1 633	1 438	2,3	2,3	2,4	2,3	2,4
Arbetssterapeutexamen	57	80	120	132	116	54	60	63	68	78	1,1	1,3	1,9	1,9	1,5
Audionomexamen	46	63	77	70	57	30	42	34	34	27	1,5	1,5	2,3	2,1	2,1
Barnmorskeexamen	2	1	-	2	2	1	2	-	1	1	2,0	0,5	-	2,0	2,0
Biomedicinsk analytikerexamen	136	159	168	180	172	147	154	167	143	143	0,9	1,0	1,0	1,3	1,2
Dietistexamen	35	54	58	46	38	4	6	3	6	5	8,8	9,0	19,3	7,7	7,6
Fysioterapeutexamen	842	956	962	978	889	146	155	150	158	144	5,8	6,2	6,4	6,2	6,2
Logopedexamen	37	37	43	36	27	10	21	22	18	17	3,7	1,8	2,0	2,0	1,6
Ortopedingenjörsexamen	9	16	16	19	17	13	11	9	14	14	0,7	1,5	1,8	1,4	1,2
Röntgensjuksköterskeexamen	89	115	122	165	136	50	66	68	91	68	1,8	1,7	1,8	1,8	2,0
Sjukhusfysikerexamen	12	18	13	10	19	21	25	20	20	24	0,6	0,7	0,7	0,5	0,8
Sjuksköterskeexamen	1 174	1 150	1 333	1 405	1 244	493	521	569	670	517	2,4	2,2	2,3	2,1	2,4
Specialistsjuksköterskeexamen	571	588	638	582	663	331	328	337	359	355	1,7	1,8	1,9	1,6	1,9
Tandhygienistexamen	78	82	100	77	96	24	29	49	31	28	3,3	2,8	2,0	2,5	3,4
Tandteknikerexamen	34	39	23	26	27	21	19	29	20	18	1,6	2,1	0,8	1,3	1,5
Övrigt område	153	155	164	123	126	72	79	93	103	105	2,1	2,0	1,8	1,2	1,2
Officersexamen	153	155	164	123	126	72	79	93	103	105	2,1	2,0	1,8	1,2	1,2

1. Via VHS/UHR:s samordnade antagning. Endast sökande och antagna med fullständiga personnummer ingår i redovisningen.

7B. (forts.)

SUN-inriktning (1-siffernivå)											Förstahandssökande per antagen				
SUN-inriktning (2-siffernivå)	Förstahandssökande ¹					Antagna ¹									
SUN-inriktning (3-siffernivå)	2012	2013	2014	2015	2016	2012	2013	2014	2015	2016	12	13	14	15	16
Skog	141	109	120	108	111	116	84	69	55	52	1,2	1,3	1,7	2,0	2,1
Övriga program, avancerad nivå	-	-	-	4	-	-	-	-	4	-	-	-	-	1,0	-
Skog	-	-	-	4	-	-	-	-	4	-	-	-	-	1,0	-
Djursjukvård	1 537	1 776	2 006	1 910	1 715	142	147	153	163	164	10,8	12,1	13,1	11,7	10,5
Yrkesexamensprogram	714	734	770	727	621	101	107	108	103	98	7,1	6,9	7,1	7,1	6,3
Veterinärexamen	714	734	770	727	621	101	107	108	103	98	7,1	6,9	7,1	7,1	6,3
Övriga program, grundnivå	823	1 042	1 236	1 183	1 094	41	40	45	60	66	20,1	26,1	27,5	19,7	16,6
Djursjukvård	823	1 042	1 236	1 183	1 094	41	40	45	60	66	20,1	26,1	27,5	19,7	16,6
Hälsa- och sjukvård samt social omsorg	36 459	38 251	40 720	40 226	39 623	14 861	14 808	15 099	15 431	14 203	2,5	2,6	2,7	2,6	2,8
Hälsa- och sjukvård	28 709	29 484	31 611	30 624	29 945	11 971	12 030	12 509	12 598	11 680	2,4	2,5	2,5	2,4	2,6
Yrkesexamensprogram	24 736	25 841	27 960	27 390	26 676	9 423	9 876	10 423	10 425	9 868	2,6	2,6	2,7	2,6	2,7
Apotekarexamen	273	300	281	341	347	214	215	234	231	218	1,3	1,4	1,2	1,5	1,6
Arbetsterapeutexamen	521	648	769	779	622	418	420	428	419	389	1,2	1,5	1,8	1,9	1,6
Audionomexamen	164	223	287	251	211	121	132	129	120	112	1,4	1,7	2,2	2,1	1,9
Barnmorskeexamen	490	484	518	504	590	138	138	159	202	205	3,6	3,5	3,3	2,5	2,9
Biomedicinsk analytikerexamen	586	703	752	719	691	639	659	689	584	537	0,9	1,1	1,1	1,2	1,3
Dietistexamen	478	532	510	425	342	50	48	52	54	46	9,6	11,1	9,8	7,9	7,4
Fysioterapeutexamen	2 323	2 498	2 526	2 528	2 268	442	447	455	436	388	5,3	5,6	5,6	5,8	5,8
Logopedexamen	407	417	411	385	321	126	152	172	160	152	3,2	2,7	2,4	2,4	2,1
Läkarexamen	4 895	5 006	5 772	5 499	5 305	866	864	878	881	806	5,7	5,8	6,6	6,2	6,6
Optikerexamen	140	151	151	151	168	90	87	105	105	96	1,6	1,7	1,4	1,4	1,8
Ortopedingenjörsexamen	25	38	34	43	39	27	35	32	33	31	0,9	1,1	1,1	1,3	1,3
Receptarieexamen	237	304	288	329	400	284	285	311	292	306	0,8	1,1	0,9	1,1	1,3
Röntgensjuksköterskeexamen	394	454	548	518	550	219	234	262	282	260	1,8	1,9	2,1	1,8	2,1
Sjukhusfysikerexamen	24	37	43	25	33	47	50	59	53	53	0,5	0,7	0,7	0,5	0,6
Sjuksköterskeexamen	8 047	7 976	8 562	8 902	8 565	2 974	3 121	3 323	3 441	3 283	2,7	2,6	2,6	2,6	2,6
Specialistsjuksköterskeexamen	3 739	3 931	4 374	4 081	4 401	2 191	2 394	2 536	2 594	2 480	1,7	1,6	1,7	1,6	1,8
Tandhygienistexamen	933	1 027	1 006	829	784	279	300	299	236	226	3,3	3,4	3,4	3,5	3,5
Tandläkarexamen	909	976	1 003	963	916	219	218	221	231	222	4,2	4,5	4,5	4,2	4,1
Tandteknikerexamen	151	136	132	118	123	84	82	85	79	74	1,8	1,7	1,6	1,5	1,7
Övriga program, grundnivå	2 326	2 177	2 219	1 861	1 896	1 371	1 195	1 149	1 143	997	1,7	1,8	1,9	1,6	1,9
Hälsa- och sjukvård, allmän utbildning	991	764	764	672	635	633	441	383	375	383	1,6	1,7	2,0	1,8	1,7
Medicin	531	590	555	492	536	439	448	441	419	361	1,2	1,3	1,3	1,2	1,5
Omvårdnad	590	360	453	307	144	184	115	173	168	72	3,2	3,1	2,6	1,8	2,0
Tandvård	33	44	32	155	209	32	35	23	68	56	1,0	1,3	1,4	2,3	3,7
Terapi, rehabilitering och kostbehandling	83	125	142	146	134	65	80	80	80	66	1,3	1,6	1,8	1,8	2,0
Hälsa- och sjukvård, övrig/ospec utbildning	98	294	273	91	239	18	76	49	34	60	5,4	3,9	5,6	2,7	4,0
Övriga program, avancerad nivå	1 647	1 466	1 438	1 384	1 383	1 220	1 000	965	1 048	825	1,4	1,5	1,5	1,3	1,7
Hälsa- och sjukvård, allmän utbildning	542	459	451	322	243	289	242	244	254	161	1,9	1,9	1,8	1,3	1,5
Medicin	69	122	115	140	135	75	108	106	98	64	0,9	1,1	1,1	1,4	2,1
Omvårdnad	384	329	203	192	159	357	257	194	146	135	1,1	1,3	1,0	1,3	1,2
Tandvård	14	-	-	20	18	13	-	-	20	16	1,1	-	-	1,0	1,1
Tekniskt inriktad vårdutbildning	95	34	40	70	118	66	25	28	65	73	1,4	1,4	1,4	1,1	1,6
Terapi, rehabilitering och kostbehandling	300	244	382	317	385	224	183	221	283	207	1,3	1,3	1,7	1,1	1,9
Farmaci	114	134	141	183	170	58	60	56	53	50	2,0	2,2	2,5	3,5	3,4
Hälsa- och sjukvård, övrig/ospec utbildning	129	144	106	141	155	159	147	135	156	131	0,8	1,0	0,8	0,9	1,2
Socialt arbete, omsorg och vägledning	7 750	8 767	9 109	9 603	9 678	2 895	2 780	2 591	2 833	2 527	2,7	3,2	3,5	3,4	3,8
Yrkesexamensprogram	6 669	7 499	7 970	8 248	8 417	2 381	2 236	2 239	2 364	2 071	2,8	3,4	3,6	3,5	4,1
Socionomexamen	5 844	6 465	6 945	7 035	7 119	2 008	1 838	1 860	1 975	1 747	2,9	3,5	3,7	3,6	4,1
Studie- och yrkesvägledarexamen	825	1 034	1 025	1 213	1 298	373	398	379	389	326	2,2	2,6	2,7	3,1	4,0
Övriga program, grundnivå	826	894	891	979	919	322	260	194	214	208	2,6	3,4	4,6	4,6	4,4
Socialt arbete och vägledning	826	894	891	979	919	322	260	194	214	208	2,6	3,4	4,6	4,6	4,4
Övriga program, avancerad nivå	255	374	248	376	342	192	284	158	255	252	1,3	1,3	1,6	1,5	1,4
Barn och ungdom	46	57	56	128	94	54	78	61	106	76	0,9	0,7	0,9	1,2	1,2
Socialt arbete och vägledning	209	317	192	248	248	138	207	97	151	176	1,5	1,5	2,0	1,6	1,4

7B. (forts.)

SUN-inriktning (1-siffernivå)											Förstahandssökande per antagen					
	SUN-inriktning (2-siffernivå)	Förstahandssökande ¹					Antagna ¹									
		SUN-inriktning (3-siffernivå)	2012	2013	2014	2015	2016	2012	2013	2014	2015	2016	12	13	14	15
Pedagogik		432	599	616	592	570	438	591	558	543	485	1,0	1,0	1,1	1,1	1,2
Ämnesläroutbildning		12	-	16	13	18	11	-	14	16	15	1,1	-	1,1	0,8	1,2
Läroutbildning i yrkesämne och praktiskt/estetiskt ämne		4	6	3	-	5	7	6	3	-	3	0,6	1,0	1,0	-	1,7
Pedagogik och läroutbildning, övrig/ospec utbildning		98	84	84	72	91	93	97	67	44	63	1,1	0,9	1,3	1,6	1,4
Humaniora och konst		5 294	6 668	5 838	5 734	6 038	2 930	3 445	3 360	3 357	3 046	1,8	1,9	1,7	1,7	2,0
Konst och media		3 176	4 465	3 442	3 589	3 845	1 145	1 561	1 417	1 352	1 241	2,8	2,9	2,4	2,7	3,1
Övriga program, grundnivå		3 042	4 147	3 142	3 286	3 526	1 043	1 366	1 223	1 198	1 076	2,9	3,0	2,6	2,7	3,3
Konst och media, allmän utbildning		42	45	37	36	35	34	36	34	36	28	1,2	1,3	1,1	1,0	1,3
Bild- och formkonst		412	497	474	562	558	35	47	38	53	61	11,8	10,6	12,5	10,6	9,1
Musik, dans och dramatik		126	881	307	470	841	52	204	202	168	185	2,4	4,3	1,5	2,8	4,5
Medieproduktion		1 815	1 818	1 554	1 526	1 449	701	774	658	676	545	2,6	2,3	2,4	2,3	2,7
Formgivning		501	802	688	595	596	149	213	207	163	178	3,4	3,8	3,3	3,7	3,3
Konsthantverk		175	266	228	280	200	72	95	90	106	79	2,4	2,8	2,5	2,6	2,5
Övriga program, avancerad nivå		134	325	313	315	333	102	196	194	154	165	1,3	1,7	1,6	2,0	2,0
Konst och media, allmän utbildning		9	11	11	-	-	10	8	10	-	-	0,9	1,4	1,1	-	-
Bild- och formkonst		13	44	54	91	95	14	20	20	30	35	0,9	2,2	2,7	3,0	2,7
Musik, dans och dramatik		46	102	108	101	129	28	67	71	58	71	1,6	1,5	1,5	1,7	1,8
Medieproduktion		31	48	33	25	22	14	35	31	12	19	2,2	1,4	1,1	2,1	1,2
Formgivning		12	61	62	74	54	16	32	36	34	16	0,8	1,9	1,7	2,2	3,4
Konsthantverk		1	22	26	21	20	1	14	11	9	10	1,0	1,6	2,4	2,3	2,0
Konst och media, övrig/ospec utbildning		22	39	26	14	15	19	20	15	11	14	1,2	2,0	1,7	1,3	1,1
Humaniora		2 139	2 254	2 430	2 178	2 246	1 787	1 884	1 943	2 005	1 812	1,2	1,2	1,3	1,1	1,2
Övriga program, grundnivå		1 757	1 826	1 890	1 621	1 586	1 410	1 480	1 526	1 513	1 325	1,2	1,2	1,2	1,1	1,2
Humaniora, allmän inriktning		93	118	121	97	86	77	92	101	94	73	1,2	1,3	1,2	1,0	1,2
Religion		156	141	206	180	200	187	170	210	188	181	0,8	0,8	1,0	1,0	1,1
Främmande språk och språkvetenskap		560	583	556	477	399	363	420	373	393	352	1,5	1,4	1,5	1,2	1,1
Svenska och litteraturvetenskap		187	210	179	129	186	88	154	97	105	116	2,1	1,4	1,8	1,2	1,6
Historia och arkeologi		521	516	570	517	477	414	383	490	469	390	1,3	1,3	1,2	1,1	1,2
Filosofi och logik		52	75	105	90	101	73	65	77	80	97	0,7	1,2	1,4	1,1	1,0
Humaniora, övrig/ospec inriktning		188	183	153	131	137	208	196	183	184	129	0,9	0,9	0,8	0,7	1,1
Övriga program, avancerad nivå		382	428	540	557	661	377	404	418	493	487	1,0	1,1	1,3	1,1	1,4
Humaniora, allmän inriktning		-	-	-	45	-	-	-	-	45	-	-	-	-	1,0	-
Religion		32	26	54	48	61	30	29	46	43	57	1,1	0,9	1,2	1,1	1,1
Främmande språk och språkvetenskap		160	204	157	201	209	174	190	152	198	190	0,9	1,1	1,0	1,0	1,1
Svenska och litteraturvetenskap		30	24	123	37	133	25	27	38	28	46	1,2	0,9	3,2	1,3	2,9
Historia och arkeologi		78	87	70	107	132	68	73	69	86	88	1,1	1,2	1,0	1,2	1,5
Filosofi och logik		9	34	30	34	25	9	26	30	31	26	1,0	1,3	1,0	1,1	1,0
Humaniora, övrig/ospec inriktning		73	53	107	85	105	71	60	83	62	81	1,0	0,9	1,3	1,4	1,3
Samhällsvetenskap, juridik, handel, administration		30 840	33 316	34 189	34 238	33 477	14 141	14 068	13 700	13 988	12 985	2,2	2,4	2,5	2,4	2,6
Samhälls- och beteendevetenskap		10 377	11 586	11 705	12 564	12 946	4 869	4 945	4 663	4 909	4 838	2,1	2,3	2,5	2,6	2,7
Yrksexamensprogram		3 436	3 720	3 867	3 968	3 722	382	409	404	430	433	9,0	9,1	9,6	9,2	8,6
Psykologexamen		3 374	3 636	3 805	3 896	3 618	338	355	365	380	357	10,0	10,2	10,4	10,3	10,1
Psykoterapeutexamen		62	84	62	72	104	44	54	39	50	76	1,4	1,6	1,6	1,4	1,4
Övriga program, grundnivå		5 791	6 530	6 421	7 066	7 715	3 521	3 544	3 292	3 436	3 423	1,6	1,8	2,0	2,1	2,3
Samhälls- och beteendevetenskap, allmän inriktning		806	723	766	700	1 743	496	396	458	426	524	1,6	1,8	1,7	1,6	3,3
Psykologi		746	677	769	806	728	422	339	324	324	258	1,8	2,0	2,4	2,5	2,8
Sociologi, etnologi och kulturgeografi		1 422	1 982	1 832	2 173	2 172	897	1 085	912	1 032	1 042	1,6	1,8	2,0	2,1	2,1
Statsvetenskap		1 240	1 525	1 511	1 649	1 454	861	969	848	852	859	1,4	1,6	1,8	1,9	1,7
Nationalekonomi och ekonomisk historia		391	453	493	727	704	219	185	186	302	272	1,8	2,4	2,7	2,4	2,6
Samhälls- och beteendevetenskap, övrig/ospec inriktning		1 186	1 170	1 050	1 011	914	626	570	564	500	483	1,9	2,1	1,9	2,0	1,9
Övriga program, avancerad nivå		1 150	1 336	1 417	1 531	1 509	966	992	967	1 043	984	1,2	1,3	1,5	1,5	1,5
Samhälls- och beteendevetenskap, allmän inriktning		73	93	105	96	84	75	87	83	93	57	1,0	1,1	1,3	1,0	1,5
Psykologi		115	185	122	142	111	101	137	103	113	95	1,1	1,4	1,2	1,3	1,2
Sociologi, etnologi och kulturgeografi		203	194	299	275	306	167	152	179	154	199	1,2	1,3	1,7	1,8	1,5

7B. (forts.)

SUN-inriktning (1-siffernivå) SUN-inriktning (2-siffernivå) SUN-inriktning (3-siffernivå)	Förstahandssökande ¹					Antagna ¹					Förstahandssökande per antagen				
	2012	2013	2014	2015	2016	2012	2013	2014	2015	2016	12	13	14	15	16
	Matematik och övrig naturvetenskap	112	112	121	144	141	137	147	131	144	122	0,8	0,8	0,9	1,0
Övriga program, grundnivå	92	83	90	99	114	119	117	104	107	98	0,8	0,7	0,9	0,9	1,2
Matematik och naturvetenskap, allmän utbildning	3	-	1	-	-	3	-	1	-	-	1,0	-	1,0	-	-
Matematik	38	29	41	40	51	47	52	49	46	53	0,8	0,6	0,8	0,9	1,0
Statistik	21	27	30	28	31	35	35	26	25	28	0,6	0,8	1,2	1,1	1,1
Matematik och naturvetenskap, övrig/ospec utbildning	30	27	18	31	32	34	30	28	36	19	0,9	0,9	0,6	0,9	1,7
Övriga program, avancerad nivå	20	29	31	45	27	18	30	27	37	24	1,1	1,0	1,1	1,2	1,1
Matematik	8	6	11	9	6	6	6	11	8	5	1,3	1,0	1,0	1,1	1,2
Statistik	12	23	20	36	21	12	24	16	29	19	1,0	1,0	1,3	1,2	1,1
Data	1 794	2 060	2 171	2 482	2 588	1 331	1 455	1 399	1 705	1 488	1,3	1,4	1,6	1,5	1,7
Övriga program, grundnivå	1 631	1 893	1 981	2 173	2 349	1 163	1 272	1 212	1 378	1 295	1,4	1,5	1,6	1,6	1,8
Informatik, datavetenskap och systemvetenskap	1 465	1 704	1 767	1 987	2 117	1 017	1 100	1 045	1 186	1 129	1,4	1,5	1,7	1,7	1,9
Data, övrig/ospec utbildning	166	189	214	186	232	146	172	167	192	166	1,1	1,1	1,3	1,0	1,4
Övriga program, avancerad nivå	163	167	190	309	239	168	183	187	328	194	1,0	0,9	1,0	0,9	1,2
Data, allmän utbildning	18	29	47	37	4	16	29	34	32	2	1,1	1,0	1,4	1,2	2,0
Informatik, datavetenskap och systemvetenskap	102	110	97	191	144	99	110	81	168	99	1,0	1,0	1,2	1,1	1,5
Data, övrig/ospec utbildning	43	28	46	81	91	55	49	73	134	93	0,8	0,6	0,6	0,6	1,0
Teknik och tillverkning	7 190	8 010	8 105	7 707	7 921	5 216	5 696	5 744	5 518	5 303	1,4	1,4	1,4	1,4	1,5
Teknik och teknisk industri	3 880	4 727	4 667	4 507	4 768	3 326	3 770	3 774	3 639	3 576	1,2	1,3	1,2	1,2	1,3
Yrkesexamensprogram	3 048	3 390	3 535	3 528	3 633	2 631	2 837	2 975	2 908	2 788	1,2	1,2	1,2	1,2	1,3
Civilingenjörsexamen	2 454	2 697	2 841	2 867	2 980	1 921	2 056	2 102	2 124	2 104	1,3	1,3	1,4	1,3	1,4
Högskoleingenjörsexamen	579	677	685	653	648	704	768	860	772	684	0,8	0,9	0,8	0,8	0,9
Sjöingenjörsexamen	15	16	9	8	5	8	13	14	12	3	1,9	1,2	0,6	0,7	1,7
Övriga program, grundnivå	580	1 012	844	631	714	455	629	549	464	484	1,3	1,6	1,5	1,4	1,5
Teknik och teknisk industri, allmän inriktning	30	49	52	8	8	41	48	44	21	6	0,7	1,0	1,2	0,4	1,3
Maskinteknik och verkstadsteknik	67	141	160	126	128	76	87	108	109	84	0,9	1,6	1,5	1,2	1,5
Energi- och elektroteknik	114	86	51	61	50	82	78	58	63	43	1,4	1,1	0,9	1,0	1,2
Elektronik, datateknik och automation	258	316	256	239	328	157	152	135	118	163	1,6	2,1	1,9	2,0	2,0
Kemi- och bioteknik	36	12	13	2	7	25	17	13	8	9	1,4	0,7	1,0	0,3	0,8
Fordons- och farkostteknik	3	6	6	-	-	5	8	8	-	-	0,6	0,8	0,8	-	-
Industriell ekonomi och organisation	62	384	293	172	173	61	228	179	134	172	1,0	1,7	1,6	1,3	1,0
Teknik och teknisk industri, övrig/ospec inriktning	10	18	13	23	20	9	11	7	11	9	1,1	1,6	1,9	2,1	2,2
Övriga program, avancerad nivå	253	326	288	348	421	241	305	251	270	305	1,0	1,1	1,1	1,3	1,4
Teknik och teknisk industri, allmän	17	27	15	7	14	17	23	15	3	12	1,0	1,2	1,0	2,3	1,2
Maskinteknik och verkstadsteknik	44	63	73	79	75	43	62	65	60	60	1,0	1,0	1,1	1,3	1,3
Energi- och elektroteknik	14	18	14	18	25	13	19	15	17	19	1,1	0,9	0,9	1,1	1,3
Elektronik, datateknik och automation	39	48	36	64	64	35	45	31	52	56	1,1	1,1	1,2	1,2	1,1
Kemi- och bioteknik	31	30	34	30	33	32	28	30	28	33	1,0	1,1	1,1	1,1	1,0
Fordons- och farkostteknik	5	5	3	6	3	3	5	2	5	3	1,7	1,0	1,5	1,2	1,0
Industriell ekonomi och organisation	98	132	104	132	187	92	120	84	93	104	1,1	1,1	1,2	1,4	1,8
Teknik och teknisk industri, övrig/ospec inriktning	5	4	9	13	20	6	3	9	12	18	0,8	1,3	1,0	1,1	1,1
Material och tillverkning	264	219	202	238	185	192	195	174	184	129	1,4	1,1	1,2	1,3	1,4
Yrkesexamensprogram	96	70	76	65	68	97	90	93	78	59	1,0	0,8	0,8	0,8	1,2
Civilingenjörsexamen	28	27	24	31	28	35	32	36	39	29	0,8	0,8	0,7	0,8	1,0
Högskoleingenjörsexamen	68	43	52	34	40	62	58	57	39	30	1,1	0,7	0,9	0,9	1,3
Övriga program, grundnivå	148	124	99	134	81	79	83	56	73	48	1,9	1,5	1,8	1,8	1,7
Material och tillverkning, allmän inriktning	50	51	55	55	47	34	27	29	27	25	1,5	1,9	1,9	2,0	1,9
Tillverkning och hantering av livsmedel	25	-	-	11	-	21	-	-	10	-	1,2	-	-	1,1	-
Tillverkning av textilier, konfektion och lädervaror	59	27	29	32	24	15	15	15	15	15	3,9	1,8	1,9	2,1	1,6
Tillverkning av trä-, pappers-, glas/porslins- och plastprodukter	-	29	-	27	-	-	32	-	12	-	-	0,9	-	2,3	-
Berg- och mineralteknik	14	17	15	9	10	9	9	12	9	8	1,6	1,9	1,3	1,0	1,3
Övriga program, avancerad nivå	20	25	27	39	36	16	22	25	33	22	1,3	1,1	1,1	1,2	1,6
Material och tillverkning, allmän inriktning	14	19	22	27	21	10	19	19	23	17	1,4	1,0	1,2	1,2	1,2
Tillverkning av textilier, konfektion och lädervaror	6	6	5	12	15	6	3	6	10	5	1,0	2,0	0,8	1,2	3,0

7B. (forts.)

SUN-inriktning (1-siffernivå)	Förstahandssökande ¹					Antagna ¹					Förstahandssökande per antagen				
SUN-inriktning (2-siffernivå)	Förstahandssökande ¹					Antagna ¹					Förstahandssökande per antagen				
SUN-inriktning (3-siffernivå)	2012	2013	2014	2015	2016	2012	2013	2014	2015	2016	12	13	14	15	16
Övriga program, avancerad nivå	172	291	187	320	170	118	239	160	250	132	1,5	1,2	1,2	1,3	1,3
Säkerhet i samhället	33	28	48	37	36	25	23	28	24	22	1,3	1,2	1,7	1,5	1,6
Arbetsmiljö och arbetarskydd	139	263	139	283	134	93	216	132	226	110	1,5	1,2	1,1	1,3	1,2
Allmän utbildning	1 963	2 022	2 102	2 025	1 954	1 543	1 487	1 412	1 316	1 125	1,3	1,4	1,5	1,5	1,7
Bred, generell utbildning	1 963	2 022	2 102	2 025	1 954	1 543	1 487	1 412	1 316	1 125	1,3	1,4	1,5	1,5	1,7
Övriga program, grundnivå	1 963	2 022	2 102	2 025	1 954	1 543	1 487	1 412	1 316	1 125	1,3	1,4	1,5	1,5	1,7
Bred, generell utbildning	1 963	2 022	2 102	2 025	1 954	1 543	1 487	1 412	1 316	1 125	1,3	1,4	1,5	1,5	1,7
MÅN, NETTO	62 362	68 026	70 124	68 997	67 207	37 751	38 976	39 192	39 452	36 915	1,7	1,7	1,8	1,7	1,8
Yrkesprogram, netto	29 736	30 655	32 327	32 082	31 834	17 013	17 260	17 934	18 323	17 228	1,7	1,8	1,8	1,8	1,8
Övriga program, netto	32 680	37 479	37 911	37 028	35 491	20 789	21 734	21 312	21 153	19 798	1,6	1,7	1,8	1,8	1,8
Övriga program, grundnivå, netto	28 037	32 110	32 228	30 932	29 754	17 090	17 412	17 177	16 795	15 778	1,6	1,8	1,9	1,8	1,9
Övriga program, avancerad nivå, netto	4 652	5 395	5 710	6 121	5 763	3 707	4 334	4 147	4 367	4 030	1,3	1,2	1,4	1,4	1,4
Pedagogik och lärutbildning	3 329	3 965	4 869	5 070	5 363	2 937	3 202	3 695	3 844	3 769	1,1	1,2	1,3	1,3	1,4
Pedagogik och lärutbildning	3 329	3 965	4 869	5 070	5 363	2 937	3 202	3 695	3 844	3 769	1,1	1,2	1,3	1,3	1,4
Yrkesexamensprogram	3 119	3 715	4 569	4 806	5 128	2 771	2 975	3 475	3 652	3 587	1,1	1,2	1,3	1,3	1,4
Folkhögskollärorexamen	18	16	39	33	27	14	13	17	13	16	1,3	1,2	2,3	2,5	1,7
Förskollärorexamen	377	513	569	490	415	202	227	261	251	216	1,9	2,3	2,2	2,0	1,9
Grundlärorexamen	759	924	1 171	1 283	1 415	651	698	790	856	907	1,2	1,3	1,5	1,5	1,6
Lärorexamen	1	10	-	-	-	-	6	-	-	-	-	1,7	-	-	-
Speciallärorexamen	35	45	58	67	53	30	46	55	56	49	1,2	1,0	1,1	1,2	1,1
Specialpedagogexamen	36	43	76	80	86	31	28	54	47	52	1,2	1,5	1,4	1,7	1,7
Yrkeslärorexamen	239	225	196	216	231	190	200	151	182	164	1,3	1,1	1,3	1,2	1,4
Ämneslärorexamen	1 654	1 940	2 460	2 637	2 901	1 659	1 762	2 152	2 249	2 189	1,0	1,1	1,1	1,2	1,3
Övriga program, grundnivå	92	65	81	98	50	61	43	34	43	35	1,5	1,5	2,4	2,3	1,4
Pedagogik	92	60	80	88	45	61	38	33	35	32	1,5	1,6	2,4	2,5	1,4
Lärutbildning i yrkesämne och praktiskt/estetiskt ämne	-	5	1	10	6	-	5	1	8	4	-	1,0	1,0	1,3	1,5
Övriga program, avancerad nivå	118	185	220	167	188	107	185	189	151	151	1,1	1,0	1,2	1,1	1,2
Pedagogik och lärutbildning, allmän utbildning	2	6	9	2	6	2	6	8	2	6	1,0	1,0	1,1	1,0	1,0
Pedagogik	96	156	180	146	147	87	161	152	138	117	1,1	1,0	1,2	1,1	1,3
Ämneslärutbildning	3	-	4	4	5	3	-	5	2	7	1,0	-	0,8	2,0	0,7
Lärutbildning i yrkesämne och praktiskt/estetiskt ämne	2	2	2	-	5	2	-	2	-	2	1,0	-	1,0	-	2,5
Pedagogik och lärutbildning, övrig/ospec utbildning	15	21	25	15	25	13	19	23	10	21	1,2	1,1	1,1	1,5	1,2
Humaniora och konst	3 516	4 354	4 179	3 963	4 217	1 952	2 300	2 383	2 315	2 189	1,8	1,9	1,8	1,7	1,9
Konst och media	2 351	3 103	2 810	2 738	3 035	997	1 199	1 235	1 177	1 088	2,4	2,6	2,3	2,3	2,8
Övriga program, grundnivå	2 261	2 912	2 591	2 528	2 824	931	1 081	1 102	1 058	975	2,4	2,7	2,4	2,4	2,9
Konst och media, allmän utbildning	11	7	12	7	10	6	7	11	13	7	1,8	1,0	1,1	0,5	1,4
Bild- och formkonst	233	286	288	321	287	14	17	19	23	38	16,6	16,8	15,2	14,0	7,6
Musik, dans och dramatik	220	742	518	433	760	56	241	248	214	209	3,9	3,1	2,1	2,0	3,6
Medieproduktion	1 576	1 629	1 491	1 511	1 493	735	702	683	665	572	2,1	2,3	2,2	2,3	2,6
Formgivning	173	269	279	253	282	85	84	109	109	110	2,0	3,2	2,6	2,3	2,6
Konsthantverk	55	56	68	62	59	36	31	32	35	39	1,5	1,8	2,1	1,8	1,5
Övriga program, avancerad nivå	90	196	226	217	217	66	118	134	120	113	1,4	1,7	1,7	1,8	1,9
Konst och media, allmän utbildning	6	3	2	-	-	5	3	3	-	-	1,2	1,0	0,7	-	-
Bild- och formkonst	2	18	21	63	48	3	7	3	22	14	0,7	2,6	7,0	2,9	3,4
Musik, dans och dramatik	33	107	122	99	109	25	60	73	57	56	1,3	1,8	1,7	1,7	1,9
Medieproduktion	35	37	43	29	37	22	28	36	25	31	1,6	1,3	1,2	1,2	1,2
Formgivning	2	17	22	17	20	2	8	11	6	6	1,0	2,1	2,0	2,8	3,3
Konsthantverk	4	3	8	3	2	4	2	3	1	2	1,0	1,5	2,7	3,0	1,0
Konst och media, övrig/ospec utbildning	8	12	11	10	5	5	10	5	9	4	1,6	1,2	2,2	1,1	1,3
Humaniora	1 174	1 268	1 378	1 246	1 198	955	1 101	1 150	1 138	1 104	1,2	1,2	1,2	1,1	1,1
Övriga program, grundnivå	960	1 020	1 084	968	889	758	869	910	875	843	1,3	1,2	1,2	1,1	1,1
Humaniora, allmän inriktning	90	109	107	88	89	53	82	76	88	71	1,7	1,3	1,4	1,0	1,3
Religion	107	123	135	112	127	105	130	117	114	121	1,0	0,9	1,2	1,0	1,0
Främmande språk och språkvetskap	304	274	303	263	219	214	203	225	210	207	1,4	1,3	1,3	1,3	1,1
Svenska och litteraturvetenskap	59	59	50	39	35	25	39	34	27	26	2,4	1,5	1,5	1,4	1,3
Historia och arkeologi	273	307	296	312	245	225	264	285	300	264	1,2	1,2	1,0	1,0	0,9

7B. (forts.)

SUN-inriktning (1-siffernivå)	Förstahandssökande ¹					Antagna ¹					Förstahandssökande per antagen				
SUN-inriktning (2-siffernivå)	2012	2013	2014	2015	2016	2012	2013	2014	2015	2016	12	13	14	15	16
SUN-inriktning (3-siffernivå)	2012	2013	2014	2015	2016	2012	2013	2014	2015	2016	12	13	14	15	16
Filosofi och logik	69	80	134	123	132	75	85	98	84	100	0,9	0,9	1,4	1,5	1,3
Humaniora, övrig/ospec inriktning	58	68	59	31	42	61	66	76	52	65	1,0	1,0	0,8	0,6	0,6
Övriga program, avancerad nivå	214	248	294	278	310	197	232	240	263	261	1,1	1,1	1,2	1,1	1,2
Humaniora, allmän inriktning	-	-	-	6	-	-	-	-	4	-	-	-	-	1,5	-
Religion	14	29	35	25	26	13	27	29	28	38	1,1	1,1	1,2	0,9	0,7
Främmande språk och språkvetenskap	59	60	54	71	86	55	57	49	69	81	1,1	1,1	1,1	1,0	1,1
Svenska och litteraturvetenskap	15	14	54	19	46	15	13	24	19	14	1,0	1,1	2,3	1,0	3,3
Historia och arkeologi	64	83	75	82	83	55	73	65	69	67	1,2	1,1	1,2	1,2	1,2
Filosofi och logik	13	22	16	9	21	12	21	16	13	25	1,1	1,0	1,0	0,7	0,8
Humaniora, övrig/ospec inriktning	49	40	60	66	48	47	41	57	61	37	1,0	1,0	1,1	1,1	1,3
Samhällsvetenskap, juridik, handel, administration	18 467	20 025	20 888	20 712	19 586	8 636	8 463	8 508	8 684	8 545	2,1	2,4	2,5	2,4	2,3
Samhälls- och beteendevetenskap	4 674	5 530	5 845	6 164	6 074	2 461	2 622	2 531	2 633	2 685	1,9	2,1	2,3	2,3	2,3
Yrkesexamensprogram	1 331	1 486	1 653	1 654	1 477	198	205	207	232	202	6,7	7,2	8,0	7,1	7,3
Psykologexamen	1 318	1 470	1 635	1 635	1 445	189	193	196	219	182	7,0	7,6	8,3	7,5	7,9
Psykoterapeutexamen	13	16	18	19	32	9	12	11	13	20	1,4	1,3	1,6	1,5	1,6
Övriga program, grundnivå	2 727	3 320	3 427	3 681	3 735	1 751	1 877	1 798	1 851	1 930	1,6	1,8	1,9	2,0	1,9
Samhälls- och beteendevetenskap, allmän inriktning	393	428	411	446	590	255	310	265	272	299	1,5	1,4	1,6	1,6	2,0
Psykologi	227	235	269	261	290	159	125	154	131	124	1,4	1,9	1,7	2,0	2,3
Sociologi, etnologi och kulturgeografi	615	767	797	905	882	417	462	416	467	471	1,5	1,7	1,9	1,9	1,9
Statsvetenskap	637	954	1 025	1 038	1 012	439	525	492	445	534	1,5	1,8	2,1	2,3	1,9
Nationalekonomi och ekonomisk historia	286	363	366	529	517	199	157	173	248	246	1,4	2,3	2,1	2,1	2,1
Samhälls- och beteendevetenskap, övrig/ospec inriktning	569	573	559	502	444	282	298	298	288	268	2,0	1,9	1,9	1,7	1,7
Övriga program, avancerad nivå	616	724	765	830	862	513	540	526	550	553	1,2	1,3	1,5	1,5	1,6
Samhälls- och beteendevetenskap, allmän inriktning	27	36	32	26	30	30	43	24	31	28	0,9	0,8	1,3	0,8	1,1
Psykologi	36	70	68	83	57	27	56	53	68	43	1,3	1,3	1,3	1,2	1,3
Sociologi, etnologi och kulturgeografi	89	99	158	138	148	75	69	101	84	102	1,2	1,4	1,6	1,6	1,5
Statsvetenskap	226	284	262	305	369	182	212	186	200	215	1,2	1,3	1,4	1,5	1,7
Nationalekonomi och ekonomisk historia	88	133	134	168	186	70	80	70	97	115	1,3	1,7	1,9	1,7	1,6
Samhälls- och beteendevetenskap, övrig/ospec inriktning	150	102	111	110	72	130	81	93	70	54	1,2	1,3	1,2	1,6	1,3
Journalistik och information	1 375	1 525	1 515	1 456	1 209	683	654	628	706	638	2,0	2,3	2,4	2,1	1,9
Övriga program, grundnivå	1 183	1 348	1 255	1 171	937	530	520	458	524	486	2,2	2,6	2,7	2,2	1,9
Journalistik och medievetenskap	1 131	1 268	1 175	1 095	852	487	467	407	478	432	2,3	2,7	2,9	2,3	2,0
Biblioteks- och dokumentationsvetenskap	52	80	80	76	85	43	53	51	46	55	1,2	1,5	1,6	1,7	1,5
Övriga program, avancerad nivå	192	177	260	285	272	153	134	170	182	152	1,3	1,3	1,5	1,6	1,8
Journalistik och medievetenskap	122	116	156	188	178	94	91	80	118	90	1,3	1,3	2,0	1,6	2,0
Biblioteks- och dokumentationsvetenskap	70	61	104	97	94	59	43	90	64	62	1,2	1,4	1,2	1,5	1,5
Företagsekonomi, handel och administration	9 909	10 193	10 522	10 247	9 638	4 722	4 467	4 634	4 622	4 577	2,1	2,3	2,3	2,2	2,1
Yrkesexamensprogram	2 570	1 500	1 392	1 319	1 332	1 050	670	637	705	721	2,4	2,2	2,2	1,9	1,8
Civilekonomexamen	2 570	1 500	1 392	1 319	1 332	1 050	670	637	705	721	2,4	2,2	2,2	1,9	1,8
Övriga program, grundnivå	6 199	7 347	7 783	7 486	7 077	2 921	2 872	3 151	3 125	3 071	2,1	2,6	2,5	2,4	2,3
Företagsekonomi och administration	4 201	5 493	5 776	5 406	5 213	1 953	2 035	2 252	2 198	2 209	2,2	2,7	2,6	2,5	2,4
Inköp, försäljning och distribution	482	267	328	446	447	167	138	153	208	212	2,9	1,9	2,1	2,1	2,1
Marknadsföring	158	190	176	158	67	84	56	91	78	63	1,9	3,4	1,9	2,0	1,1
Redovisning och beskattning	-	22	16	23	19	-	15	12	10	13	-	1,5	1,3	2,3	1,5
Ledning och administration	1 146	1 138	1 194	1 178	1 045	530	480	489	444	430	2,2	2,4	2,4	2,7	2,4
Kontorsservice och sekreterartjänster	10	15	14	25	31	3	5	3	6	5	3,3	3,0	4,7	4,2	6,2
Övrigt inom ekonomi och administration	202	222	279	250	255	185	144	152	181	145	1,1	1,5	1,8	1,4	1,8
Övriga program, avancerad nivå	1 140	1 346	1 348	1 443	1 229	752	925	847	793	788	1,5	1,5	1,6	1,8	1,6
Företagsekonomi och administration	488	525	447	466	405	329	386	322	267	260	1,5	1,4	1,4	1,7	1,6
Marknadsföring	34	47	51	49	82	35	45	37	34	59	1,0	1,0	1,4	1,4	1,4
Bank, försäkring och finansiering	125	124	111	158	118	39	66	51	62	55	3,2	1,9	2,2	2,5	2,1
Redovisning och beskattning	81	117	127	150	95	47	67	61	76	90	1,7	1,7	2,1	2,0	1,1
Ledning och administration	412	534	612	621	529	304	366	379	355	333	1,4	1,5	1,6	1,7	1,6
Övrigt inom ekonomi och administration	-	-	-	-	-	1	-	-	-	-	0,0	-	-	-	-

7B. (forts.)

SUN-inriktning (1-siffernivå)	Förstahandssökande ¹					Antagna ¹					Förstahandssökande per antagen				
SUN-inriktning (2-siffernivå)	Förstahandssökande ¹					Antagna ¹					Förstahandssökande per antagen				
SUN-inriktning (3-siffernivå)	2012	2013	2014	2015	2016	2012	2013	2014	2015	2016	12	13	14	15	16
Juridik och rättsvetenskap	2 509	2 778	3 007	2 847	2 665	778	724	724	728	675	3,2	3,8	4,2	3,9	3,9
Yrksexamensprogram	2 262	2 507	2 706	2 531	2 381	607	557	530	525	490	3,7	4,5	5,1	4,8	4,9
Juristexamen	2 262	2 507	2 706	2 531	2 381	607	557	530	525	490	3,7	4,5	5,1	4,8	4,9
Övriga program, grundnivå	200	194	240	219	212	137	114	140	126	134	1,5	1,7	1,7	1,7	1,6
Juridik och rättsvetenskap	200	194	240	219	212	137	114	140	126	134	1,5	1,7	1,7	1,7	1,6
Övriga program, avancerad nivå	47	77	61	97	72	34	53	54	77	51	1,4	1,5	1,1	1,3	1,4
Juridik och rättsvetenskap	47	77	61	97	72	34	53	54	77	51	1,4	1,5	1,1	1,3	1,4
Naturvetenskap, matematik och data	6 847	7 516	7 586	7 796	7 323	5 068	5 321	5 286	5 298	4 845	1,4	1,4	1,4	1,5	1,5
Biologi och miljövetenskap	446	446	468	455	476	470	418	453	456	422	0,9	1,1	1,0	1,0	1,1
Övriga program, grundnivå	322	336	359	333	355	356	312	348	347	309	0,9	1,1	1,0	1,0	1,1
Biologi och miljövetenskap, allmän utbildning	4	9	9	12	10	5	9	10	14	9	0,8	1,0	0,9	0,9	1,1
Biologi och biokemi	169	180	185	149	167	188	180	198	180	151	0,9	1,0	0,9	0,8	1,1
Miljövetenskap	149	147	165	172	178	164	123	140	153	150	0,9	1,2	1,2	1,1	1,2
Övriga program, avancerad nivå	124	110	109	122	121	114	106	106	109	113	1,1	1,0	1,0	1,1	1,1
Biologi och biokemi	76	65	59	72	83	68	59	58	66	77	1,1	1,1	1,0	1,1	1,1
Miljövetenskap	38	34	43	44	34	42	40	43	41	34	0,9	0,9	1,0	1,1	1,0
Biologi och miljövetenskap, övrig/ospec utbildning	10	11	7	6	4	4	7	5	2	2	2,5	1,6	1,4	3,0	2,0
Fysik, kemi och geovetenskap	590	642	645	588	664	627	674	684	651	695	0,9	1,0	0,9	0,9	1,0
Övriga program, grundnivå	498	536	513	453	508	533	576	555	532	554	0,9	0,9	0,9	0,9	0,9
Fysik	86	101	87	86	99	98	124	121	113	126	0,9	0,8	0,7	0,8	0,8
Kemi	43	45	56	45	41	50	55	65	61	64	0,9	0,8	0,9	0,7	0,6
Geovetenskap och naturgeografi	177	160	182	135	161	175	147	170	138	163	1,0	1,1	1,1	1,0	1,0
Fysik, kemi och geovetenskap, övrig/ospecificerad utbildning	192	230	188	187	207	212	250	199	220	204	0,9	0,9	0,9	0,9	1,0
Övriga program, avancerad nivå	92	106	132	135	156	94	98	129	119	141	1,0	1,1	1,0	1,1	1,1
Fysik, kemi och geovetenskap, allmän utbildning	-	-	-	-	1	-	-	-	-	-	-	-	-	-	-
Fysik	38	43	50	54	69	39	39	50	50	66	1,0	1,1	1,0	1,1	1,0
Kemi	13	20	23	30	26	14	16	18	24	23	0,9	1,3	1,3	1,3	1,1
Geovetenskap och naturgeografi	41	43	59	51	60	41	43	62	45	52	1,0	1,0	1,0	1,1	1,2
Matematik och övrig naturvetenskap	289	321	311	350	351	323	358	328	350	341	0,9	0,9	0,9	1,0	1,0
Övriga program, grundnivå	240	247	226	260	270	275	283	253	275	269	0,9	0,9	0,9	0,9	1,0
Matematik och naturvetenskap, allmän utbildning	11	10	12	-	-	8	10	11	-	-	1,4	1,0	1,1	-	-
Matematik	108	110	103	137	141	121	146	114	137	166	0,9	0,8	0,9	1,0	0,8
Statistik	49	46	54	70	62	73	51	60	66	57	0,7	0,9	0,9	1,1	1,1
Matematik och naturvetenskap, övrig/ospec utbildning	72	81	57	53	67	74	76	69	72	49	1,0	1,1	0,8	0,7	1,4
Övriga program, avancerad nivå	49	74	85	90	81	48	75	75	75	72	1,0	1,0	1,1	1,2	1,1
Matematik	25	28	30	36	37	24	30	28	33	38	1,0	0,9	1,1	1,1	1,0
Statistik	24	46	55	54	44	24	45	47	42	34	1,0	1,0	1,2	1,3	1,3
Data	5 522	6 107	6 162	6 403	5 832	3 652	3 873	3 823	3 843	3 394	1,5	1,6	1,6	1,7	1,7
Övriga program, grundnivå	5 136	5 658	5 695	5 832	5 395	3 319	3 465	3 420	3 331	3 060	1,5	1,6	1,7	1,8	1,8
Informatik, datavetenskap och systemvetenskap	4 802	5 303	5 303	5 376	5 004	3 081	3 214	3 124	2 973	2 835	1,6	1,6	1,7	1,8	1,8
Data, övrig/ospec utbildning	334	355	392	456	391	238	251	297	360	227	1,4	1,4	1,3	1,3	1,7
Övriga program, avancerad nivå	386	449	467	571	437	333	408	404	512	335	1,2	1,1	1,2	1,1	1,3
Data, allmän utbildning	60	62	75	65	13	57	56	71	54	7	1,1	1,1	1,1	1,2	1,9
Informatik, datavetenskap och systemvetenskap	280	327	347	452	356	229	295	277	377	244	1,2	1,1	1,3	1,2	1,5
Data, övrig/ospec utbildning	46	60	45	54	68	47	59	57	90	86	1,0	1,0	0,8	0,6	0,8
Teknik och tillverkning	16 461	17 393	17 260	16 753	16 710	12 399	12 870	12 711	12 564	11 604	1,3	1,4	1,4	1,3	1,4
Teknik och teknisk industri	12 560	13 378	13 390	12 980	13 001	9 978	10 483	10 301	10 173	9 422	1,3	1,3	1,3	1,3	1,4
Yrksexamensprogram	9 774	10 310	10 439	10 333	10 416	7 799	8 245	8 262	8 266	7 642	1,3	1,3	1,3	1,3	1,4
Civilingenjörsexamen	7 148	7 446	7 546	7 608	7 682	5 012	5 215	5 075	5 157	4 844	1,4	1,4	1,5	1,5	1,6
Högskoleingenjörsexamen	2 447	2 665	2 767	2 631	2 656	2 657	2 891	3 058	3 008	2 738	0,9	0,9	0,9	0,9	1,0
Sjöingenjörsexamen	179	199	126	94	78	142	139	132	101	78	1,3	1,4	1,0	0,9	1,0
Övriga program, grundnivå	1 908	2 125	1 989	1 624	1 535	1 428	1 374	1 251	1 094	926	1,3	1,5	1,6	1,5	1,7
Teknik och teknisk industri, allmän inriktning	45	38	34	8	11	38	42	36	24	16	1,2	0,9	0,9	0,3	0,7
Maskinteknik och verkstadsteknik	258	270	321	248	180	254	199	199	187	134	1,0	1,4	1,6	1,3	1,3
Energi- och elektroteknik	310	380	229	210	149	271	286	195	209	122	1,1	1,3	1,2	1,0	1,2
Elektronik, datateknik och automation	1 096	1 096	1 089	989	1 014	709	585	587	510	517	1,5	1,9	1,9	1,9	2,0
Kemi- och bioteknik	42	25	30	3	24	23	20	26	5	14	1,8	1,3	1,2	0,6	1,7

7B. (forts.)

SUN-inriktning (1-siffrnivå)											Förstahandssökande per antagen				
SUN-inriktning (2-siffrnivå)	Förstahandssökande ¹					Antagna ¹									
SUN-inriktning (3-siffrnivå)	2012	2013	2014	2015	2016	2012	2013	2014	2015	2016	12	13	14	15	16
Fordons- och farkostteknik	24	31	11	23	-	27	24	24	26	-	0,9	1,3	0,5	-	-
Industriell ekonomi och organisation	99	266	250	126	132	83	207	165	124	111	1,2	1,3	1,5	1,0	1,2
Teknik och teknisk industri, övrig/ospec inriktning	34	19	25	17	25	28	11	19	11	16	1,2	1,7	1,3	1,5	1,6
Övriga program, avancerad nivå	884	950	966	1 029	1 056	760	865	795	815	860	1,2	1,1	1,2	1,3	1,2
Teknik och teknisk industri, allmän	59	54	52	44	55	54	53	45	37	46	1,1	1,0	1,2	1,2	1,2
Maskinteknik och verkstadsteknik	153	196	169	182	166	133	164	139	149	153	1,2	1,2	1,2	1,2	1,1
Energi- och elektroteknik	97	66	86	68	67	91	54	73	55	62	1,1	1,2	1,2	1,2	1,1
Elektronik, datateknik och automation	292	317	336	389	381	242	311	289	321	326	1,2	1,0	1,2	1,2	1,2
Kemi- och bioteknik	33	27	39	39	39	31	25	29	30	31	1,1	1,1	1,3	1,3	1,3
Fordons- och farkostteknik	26	32	41	28	33	24	31	37	25	27	1,1	1,0	1,1	1,1	1,2
Industriell ekonomi och organisation	211	246	234	255	305	172	214	177	180	206	1,2	1,1	1,3	1,4	1,5
Teknik och teknisk industri, övrig/ospec inriktning	13	12	11	24	12	14	13	9	18	9	0,9	0,9	1,2	1,3	1,3
Material och tillverkning	234	285	229	229	187	223	237	240	240	153	1,0	1,2	1,0	1,0	1,2
Yrkesexamensprogram	112	121	102	88	82	127	121	137	118	93	0,9	1,0	0,7	0,7	0,9
Civilingenjörsexamen	48	62	42	38	41	60	62	71	62	60	0,8	1,0	0,6	0,6	0,7
Högskoleingenjörsexamen	64	59	60	50	41	67	59	66	56	33	1,0	1,0	0,9	0,9	1,2
Övriga program, grundnivå	94	123	90	107	75	72	71	72	89	43	1,3	1,7	1,3	1,2	1,7
Material och tillverkning, allmän inriktning	40	45	31	44	41	23	21	16	18	19	1,7	2,1	1,9	2,4	2,2
Tillverkning och hantering av livsmedel	17	-	-	16	-	14	-	-	15	-	1,2	-	-	1,1	-
Tillverkning av textilier, konfektion och lädervaror	4	-	-	-	1	-	-	-	-	-	-	-	-	-	-
Tillverkning av trä-, pappers-, glas/porcelain- och plastprodukter	-	8	-	9	-	-	4	-	9	-	-	2,0	-	1,0	-
Berg- och mineralteknik	33	70	59	38	33	35	46	56	47	24	0,9	1,5	1,1	0,8	1,4
Övriga program, avancerad nivå	28	41	37	34	30	25	45	31	33	17	1,1	0,9	1,2	1,0	1,8
Material och tillverkning, allmän inriktning	28	40	37	34	30	25	45	31	33	17	1,1	0,9	1,2	1,0	1,8
Tillverkning av textilier, konfektion och lädervaror	-	1	-	-	-	-	-	-	-	-	-	-	-	-	-
Samhällsbyggnad och byggnadsteknik	3 668	3 732	3 643	3 546	3 524	2 200	2 151	2 178	2 154	2 050	1,7	1,7	1,7	1,6	1,7
Yrkesexamensprogram	3 075	3 056	2 923	2 888	2 873	1 677	1 660	1 706	1 689	1 607	1,8	1,8	1,7	1,7	1,8
Arkitektexamen	860	797	771	713	720	184	148	148	144	147	4,7	5,4	5,2	5,0	4,9
Brandingenjörsexamen	187	150	154	128	130	61	62	60	61	53	3,1	2,4	2,6	2,1	2,5
Civilingenjörsexamen	746	768	694	741	707	428	413	408	397	389	1,7	1,9	1,7	1,9	1,8
Högskoleingenjörsexamen	1 225	1 273	1 231	1 237	1 246	962	992	1 034	1 040	976	1,3	1,3	1,2	1,2	1,3
Landskapsarkitektexamen	40	53	42	42	36	26	31	39	27	22	1,5	1,7	1,1	1,6	1,6
Landskapsingenjörsexamen	17	15	31	27	34	16	14	18	20	23	1,1	1,1	1,7	1,4	1,5
Övriga program, grundnivå	334	415	417	372	410	282	251	247	269	297	1,2	1,7	1,7	1,4	1,4
Samhällsbyggnad och byggnadsteknik, allmän inriktning	47	55	52	55	108	35	32	37	35	89	1,3	1,7	1,4	1,6	1,2
Samhällsbyggnad och arkitektur	99	148	156	169	140	75	76	86	126	103	1,3	1,9	1,8	1,3	1,4
Byggnadsteknik och anläggnings-teknik	150	167	160	148	162	151	121	102	108	106	1,0	1,4	1,6	1,4	1,5
Samhällsbyggnad och byggnadsteknik, övrig/ospec inriktning	38	45	49	-	-	21	22	22	-	-	1,8	2,0	2,2	-	-
Övriga program, avancerad nivå	263	262	308	287	245	243	240	226	196	148	1,1	1,1	1,4	1,5	1,7
Samhällsbyggnad och byggnadsteknik, allmän inriktning	15	24	40	31	26	20	21	23	15	11	0,8	1,1	1,7	2,1	2,4
Samhällsbyggnad och arkitektur	187	184	194	188	164	170	172	138	124	96	1,1	1,1	1,4	1,5	1,7
Byggnadsteknik och anläggnings-teknik	61	54	53	56	45	53	47	49	47	36	1,2	1,1	1,1	1,2	1,3
Samhällsbyggnad och byggnadsteknik, övrig/ospec inriktning	-	-	24	12	10	-	-	16	10	5	-	-	1,5	1,2	2,0
Lant- och skogsbruk samt djursjukvård	491	492	488	488	459	307	276	271	260	264	1,6	1,8	1,8	1,9	1,7
Lantbruk, trädgård, skog och fiske	386	375	373	362	347	294	260	254	243	249	1,3	1,4	1,5	1,5	1,4
Yrkesexamensprogram	252	246	240	217	224	198	172	184	171	185	1,3	1,4	1,3	1,3	1,2
Agronomexamen	61	53	45	38	53	48	37	36	41	45	1,3	1,4	1,3	0,9	1,2
Hortonomexamen	11	1	5	13	8	12	2	6	12	5	0,9	0,5	0,8	1,1	1,6
Jägmästarexamen	71	68	69	53	67	57	58	61	44	56	1,2	1,2	1,1	1,2	1,2
Lantmästarexamen	46	52	59	54	51	37	33	39	32	39	1,2	1,6	1,5	1,7	1,3
Skogsmästarexamen	63	72	62	59	45	44	42	42	42	41	1,4	1,7	1,5	1,4	1,1
Övriga program, grundnivå	134	129	133	142	123	96	88	70	70	64	1,4	1,5	1,9	2,0	1,9
Lantbruk	1	-	-	1	0	2	-	-	1	1	0,5	-	-	1,0	0,0
Trädgård	43	57	64	68	55	25	34	33	32	34	1,7	1,7	1,9	2,1	1,6

7B. (forts.)

SUN-inriktning (1-siffernivå)											Förstahands sökande per antagen					
	SUN-inriktning (2-siffernivå)	Förstahands sökande ¹					Antagna ¹									
	SUN-inriktning (3-siffernivå)	2012	2013	2014	2015	2016	2012	2013	2014	2015	2016	12	13	14	15	16
Skog	90	72	69	73	68	69	54	37	37	29	1,3	1,3	1,9	2,0	2,3	
Övriga program, avancerad nivå	-	-	-	3	-	-	-	-	2	-	-	-	-	1,5	-	
Skog	-	-	-	3	-	-	-	-	2	-	-	-	-	1,5	-	
Djursjukvård	105	117	115	126	112	13	16	17	17	15	8,1	7,3	6,8	7,4	7,5	
Yrkesexamensprogram	84	87	77	82	62	11	14	13	13	9	7,6	6,2	5,9	6,3	6,9	
Veterinärexamen	84	87	77	82	62	11	14	13	13	9	7,6	6,2	5,9	6,3	6,9	
Övriga program, grundnivå	21	30	38	44	50	2	2	4	4	6	10,5	15,0	9,5	11,0	8,3	
Djursjukvård	21	30	38	44	50	2	2	4	4	6	10,5	15,0	9,5	11,0	8,3	
Hälso- och sjukvård samt social omsorg	7 597	8 094	8 871	8 762	8 641	2 905	2 906	2 988	3 209	2 956	2,6	2,8	3,0	2,7	2,9	
Hälso- och sjukvård	6 409	6 686	7 353	7 073	6 864	2 435	2 453	2 562	2 687	2 442	2,6	2,7	2,9	2,6	2,8	
Yrkesexamensprogram	5 636	5 903	6 541	6 426	6 026	1 974	2 036	2 186	2 274	2 035	2,9	2,9	3,0	2,8	3,0	
Apotekarexamen	91	82	81	104	100	68	50	70	67	52	1,3	1,6	1,2	1,6	1,9	
Arbetsterapeutexamen	57	80	120	132	116	54	60	63	68	78	1,1	1,3	1,9	1,9	1,5	
Audionomexamen	46	63	77	70	57	30	42	34	34	27	1,5	1,5	2,3	2,1	2,1	
Barnmorskeexamen	2	1	-	2	2	1	2	-	1	1	2,0	0,5	-	2,0	2,0	
Biomedicinsk analytikerexamen	136	159	168	180	172	147	154	167	143	143	0,9	1,0	1,0	1,3	1,2	
Dietistexamen	35	54	58	46	38	4	6	3	6	5	8,8	9,0	19,3	7,7	7,6	
Fysioterapeutexamen	842	956	962	978	889	146	155	150	158	144	5,8	6,2	6,4	6,2	6,2	
Logopedexamen	37	37	43	36	27	10	21	22	18	17	3,7	1,8	2,0	2,0	1,6	
Läkarexamen	2 059	2 055	2 361	2 188	2 042	414	395	425	394	390	5,0	5,2	5,6	5,6	5,2	
Optikerexamen	23	32	26	27	34	16	14	21	19	23	1,4	2,3	1,2	1,4	1,5	
Ortopedingenjörsexamen	9	16	16	19	17	13	11	9	14	14	0,7	1,5	1,8	1,4	1,2	
Receptarieexamen	40	50	59	66	66	56	52	57	65	52	0,7	1,0	1,0	1,0	1,3	
Röntgensjuksköterskeexamen	89	115	122	165	136	50	66	68	91	68	1,8	1,7	1,8	1,8	2,0	
Sjukhusfysikerexamen	12	18	13	10	19	21	25	20	20	24	0,6	0,7	0,7	0,5	0,8	
Sjuksköterskeexamen	1 174	1 150	1 333	1 405	1 244	493	521	569	670	517	2,4	2,2	2,3	2,1	2,4	
Specialistsjuksköterskeexamen	571	588	638	582	663	331	328	337	359	355	1,7	1,8	1,9	1,6	1,9	
Tandhygienistexamen	78	82	100	77	96	24	29	49	31	28	3,3	2,8	2,0	2,5	3,4	
Tandläkarexamen	301	326	341	313	281	76	86	93	96	83	4,0	3,8	3,7	3,3	3,4	
Tandteknikerexamen	34	39	23	26	27	21	19	29	20	18	1,6	2,1	0,8	1,3	1,5	
Övriga program, grundnivå	520	536	559	393	538	270	248	229	232	236	1,9	2,2	2,4	1,7	2,3	
Hälso- och sjukvård, allmän utbildning	148	111	113	80	105	89	55	54	58	66	1,7	2,0	2,1	1,4	1,6	
Medicin	230	247	229	177	206	152	149	133	123	115	1,5	1,7	1,7	1,4	1,8	
Omvårdnad	100	43	70	51	20	23	14	20	27	9	4,3	3,1	3,5	1,9	2,2	
Tandvård	-	3	1	47	108	1	4	0	10	25	0,0	0,8	-	4,7	4,3	
Terapi, rehabilitering och kostbehandling	5	12	18	9	10	2	6	9	6	5	2,5	2,0	2,0	1,5	2,0	
Hälso- och sjukvård, övrig/ospec utbildning	37	120	128	29	89	3	20	13	8	16	12,3	6,0	9,8	3,6	5,6	
Övriga program, avancerad nivå	253	247	253	261	307	193	171	152	182	175	1,3	1,4	1,7	1,4	1,8	
Hälso- och sjukvård, allmän utbildning	57	80	70	62	52	34	31	39	50	30	1,7	2,6	1,8	1,2	1,7	
Medicin	37	44	43	59	69	41	45	33	42	29	0,9	1,0	1,3	1,4	2,4	
Omvårdnad	22	32	11	30	14	21	22	15	15	13	1,0	1,5	0,7	2,0	1,1	
Tandvård	1	-	-	-	3	1	-	-	-	3	1,0	-	-	-	1,0	
Tekniskt inriktad vårdutbildning	24	3	6	10	24	19	3	4	7	20	1,3	1,0	1,5	1,4	1,2	
Terapi, rehabilitering och kostbehandling	83	45	88	59	91	53	37	44	51	50	1,6	1,2	2,0	1,2	1,8	
Farmaci	14	23	25	29	31	7	14	6	8	13	2,0	1,6	4,2	3,6	2,4	
Hälso- och sjukvård, övrig/ospec utbildning	15	20	10	13	23	19	21	14	15	19	0,8	1,0	0,7	0,9	1,2	
Socialt arbete, omsorg och vägledning	1 188	1 408	1 518	1 689	1 777	471	453	426	522	514	2,5	3,1	3,6	3,2	3,5	
Yrkesexamensprogram	1 016	1 201	1 316	1 445	1 565	388	372	371	424	443	2,6	3,2	3,5	3,4	3,5	
Socionomexamen	891	1 029	1 165	1 248	1 374	324	304	318	372	388	2,8	3,4	3,7	3,4	3,5	
Studie- och yrkesvägledarexamen	125	172	151	197	191	64	68	53	52	55	2,0	2,5	2,8	3,8	3,5	
Övriga program, grundnivå	127	154	165	192	169	55	44	37	53	39	2,3	3,5	4,5	3,6	4,3	
Socialt arbete och vägledning	127	154	165	192	169	55	44	37	53	39	2,3	3,5	4,5	3,6	4,3	
Övriga program, avancerad nivå	45	53	37	52	43	28	37	18	45	33	1,6	1,4	2,1	1,2	1,3	
Barn och ungdom	2	3	8	19	10	3	6	6	20	8	0,7	0,5	1,3	1,0	1,3	
Socialt arbete och vägledning	43	50	29	33	33	25	31	12	25	25	1,7	1,6	2,4	1,3	1,3	

7B. (forts.)

SUN-inriktning (1-siffernivå)											Förstahandssökande per antagen				
	Förstahandssökande ¹					Antagna ¹									
	2012	2013	2014	2015	2016	2012	2013	2014	2015	2016	12	13	14	15	16
Tjänster	1 919	2 187	1 963	1 826	1 494	1 177	1 302	1 298	1 377	1 087	1,6	1,7	1,5	1,3	1,4
Personliga tjänster	948	1 213	1 175	1 118	870	645	743	806	842	594	1,5	1,6	1,5	1,3	1,5
Övriga program, grundnivå	915	1 155	1 120	1 019	803	616	690	776	762	544	1,5	1,7	1,4	1,3	1,5
Hotell, restaurang och storhushåll	164	199	177	189	143	95	92	107	124	90	1,7	2,2	1,7	1,5	1,6
Turism, resor och fritid	183	220	214	127	107	131	176	197	115	84	1,4	1,3	1,1	1,1	1,3
Idrott och friskvård	568	736	729	703	553	390	422	472	523	370	1,5	1,7	1,5	1,3	1,5
Övriga program, avancerad nivå	33	58	55	99	67	29	53	30	80	50	1,1	1,1	1,8	1,2	1,3
Turism, resor och fritid	1	7	5	9	3	3	7	3	5	5	0,3	1,0	1,7	1,8	0,6
Idrott och friskvård	32	51	50	90	64	26	46	27	75	45	1,2	1,1	1,9	1,2	1,4
Transporttjänster	612	643	438	381	325	310	308	271	276	262	2,0	2,1	1,6	1,4	1,2
Yrkesexamensprogram	374	387	219	181	155	156	155	145	152	134	2,4	2,5	1,5	1,2	1,2
Sjökaptensexamen	374	387	219	181	155	156	155	145	152	134	2,4	2,5	1,5	1,2	1,2
Övriga program, grundnivå	238	256	219	200	170	154	153	126	124	128	1,5	1,7	1,7	1,6	1,3
Transporttjänster	238	256	219	200	170	154	153	126	124	128	1,5	1,7	1,7	1,6	1,3
Miljövård och miljöskydd	92	78	89	72	64	91	93	83	64	66	1,0	0,8	1,1	1,1	1,0
Övriga program, grundnivå	48	37	41	23	38	56	49	53	33	48	0,9	0,8	0,8	0,7	0,8
Miljövård och miljöskydd, allmän utbildning	18	21	16	5	17	23	23	20	5	21	0,8	0,9	0,8	1,0	0,8
Miljövårdsteknik och miljökontroll	19	16	25	18	21	24	26	33	28	27	0,8	0,6	0,8	0,6	0,8
Naturvård och djurskydd	11	-	-	-	-	9	-	-	-	-	1,2	-	-	-	-
Övriga program, avancerad nivå	44	41	48	49	26	35	44	30	31	18	1,3	0,9	1,6	1,6	1,4
Miljövård och miljöskydd, allmän utbildning	44	39	47	40	21	35	40	26	26	16	1,3	1,0	1,8	1,5	1,3
Miljövårdsteknik och miljökontroll	-	2	1	9	5	-	4	4	5	2	-	0,5	0,3	1,8	2,5
Säkerhetstjänster	268	258	264	256	236	132	158	138	195	166	2,0	1,6	1,9	1,3	1,4
Yrkesexamensprogram	153	155	164	123	126	72	79	93	103	105	2,1	2,0	1,8	1,2	1,2
Officersexamen	153	155	164	123	126	72	79	93	103	105	2,1	2,0	1,8	1,2	1,2
Övriga program, grundnivå	71	41	51	47	50	37	25	14	32	22	1,9	1,6	3,6	1,5	2,3
Säkerhet i samhället	23	-	-	-	-	21	-	-	-	-	1,1	-	-	-	-
Arbetsmiljö och arbetarskydd	48	41	51	47	50	16	25	14	32	22	3,0	1,6	3,6	1,5	2,3
Övriga program, avancerad nivå	44	63	49	87	60	23	54	31	60	39	1,9	1,2	1,6	1,5	1,5
Säkerhet i samhället	15	23	28	33	39	10	17	11	15	21	1,5	1,4	2,5	2,2	1,9
Arbetsmiljö och arbetarskydd	29	40	21	54	21	13	37	20	45	18	2,2	1,1	1,1	1,2	1,2
Allmän utbildning	3 846	4 242	4 231	3 823	3 622	2 488	2 413	2 156	1 964	1 913	1,5	1,8	2,0	1,9	1,9
Bred, generell utbildning	3 846	4 242	4 231	3 823	3 622	2 488	2 413	2 156	1 964	1 913	1,5	1,8	2,0	1,9	1,9
Övriga program, grundnivå	3 846	4 242	4 231	3 823	3 622	2 488	2 413	2 156	1 964	1 913	1,5	1,8	2,0	1,9	1,9
Bred, generell utbildning	3 846	4 242	4 231	3 823	3 622	2 488	2 413	2 156	1 964	1 913	1,5	1,8	2,0	1,9	1,9

1. Via VHS/UHR:s samordnade antagning. Endast sökande och antagna med fullständiga personnummer ingår i redovisningen.

8. Nettoantal sökande, antagna respektive registrerade per kön och ålder, höstterminen 2015

8. Number of applicants, admitted and those subsequently enrolled, by sex and age autumn term 2015

Ålder	Totalt antal sökande ¹	varav tidigare registrerade			varav ej tidigare i högskolan				
		ht14/vt15	ht13/vt14 ej senare	före ht13/vt14 ej senare	Antal sökande	antagna ² ht 15	Registrerade		
							antagna ² ht 15	ej antagna ² tom. aug. 15	registrerade som ej sökt ²
Båda könen	410 018	172 500	32 183	73 985	131 350	57 031	43 849	3 675	18 398
-19 år	30 701	715	133	20	29 833	15 490	12 278	716	816
20 år	31 375	10 036	159	60	21 120	10 351	8 054	495	1 782
21 år	33 626	14 651	2 279	87	16 609	7 919	6 128	442	2 685
22 år	33 353	17 658	2 220	1 313	12 162	5 339	4 049	362	2 584
23 år	32 369	18 829	2 378	1 971	9 191	3 780	2 807	267	2 590
24 år	29 270	17 337	2 530	2 583	6 820	2 650	1 914	187	1 992
25 år	25 415	14 435	2 507	3 157	5 316	1 998	1 471	147	1 469
26 år	21 005	11 424	2 293	3 208	4 080	1 496	1 095	123	960
27 år	17 621	9 040	1 964	3 279	3 338	1 197	894	92	648
28 år	14 227	6 803	1 610	3 188	2 626	906	683	88	443
29 år	12 362	5 489	1 412	3 149	2 312	777	589	74	369
30-34 år	42 626	16 569	4 440	14 204	7 413	2 234	1 688	274	952
35 år-	86 068	29 514	8 258	37 766	10 530	2 894	2 199	408	1 108
-24 år	190 694	79 226	9 699	6 034	95 735	45 529	35 230	2 469	12 449
25 år-	219 324	93 274	22 484	67 951	35 615	11 502	8 619	1 206	5 949
Kvinnor	253 789	104 548	20 825	51 511	76 905	32 513	24 756	2 255	9 397
-19 år	17 045	376	70	3	16 596	8 470	6 561	415	473
20 år	17 942	5 693	107	26	12 116	5 745	4 429	286	1 080
21 år	19 758	8 567	1 295	44	9 852	4 717	3 645	280	1 539
22 år	19 422	10 414	1 242	744	7 022	3 092	2 335	218	1 337
23 år	18 946	11 170	1 399	1 077	5 300	2 155	1 637	162	1 231
24 år	17 255	10 372	1 534	1 537	3 812	1 450	1 030	113	891
25 år	15 023	8 502	1 574	1 971	2 976	1 053	769	89	659
26 år	12 416	6 692	1 450	2 011	2 263	807	588	68	437
27 år	10 714	5 367	1 270	2 128	1 949	658	490	54	314
28 år	8 679	4 012	1 039	2 110	1 518	488	359	49	206
29 år	7 431	3 119	890	2 037	1 385	450	345	49	168
30-34 år	27 396	10 062	2 923	9 610	4 801	1 394	1 031	193	459
35 år-	61 762	20 202	6 032	28 213	7 315	2 034	1 537	279	603
-24 år	110 368	46 592	5 647	3 431	54 698	25 629	19 637	1 474	6 551
25 år-	143 421	57 956	15 178	48 080	22 207	6 884	5 119	781	2 846
Män	156 229	67 952	11 358	22 474	54 445	24 518	19 093	1 420	9 001
-19 år	13 656	339	63	17	13 237	7 020	5 717	301	343
20 år	13 433	4 343	52	34	9 004	4 606	3 625	209	702
21 år	13 868	6 084	984	43	6 757	3 202	2 483	162	1 146
22 år	13 931	7 244	978	569	5 140	2 247	1 714	144	1 247
23 år	13 423	7 659	979	894	3 891	1 625	1 170	105	1 359
24 år	12 015	6 965	996	1 046	3 008	1 200	884	74	1 101
25 år	10 392	5 933	933	1 186	2 340	945	702	58	810
26 år	8 589	4 732	843	1 197	1 817	689	507	55	523
27 år	6 907	3 673	694	1 151	1 389	539	404	38	334
28 år	5 548	2 791	571	1 078	1 108	418	324	39	237
29 år	4 931	2 370	522	1 112	927	327	244	25	201
30-34 år	15 230	6 507	1 517	4 594	2 612	840	657	81	493
35 år-	24 306	9 312	2 226	9 553	3 215	860	662	129	505
-24 år	80 326	32 634	4 052	2 603	41 037	19 900	15 593	995	5 898
25 år-	75 903	35 318	7 306	19 871	13 408	4 618	3 500	425	3 103

1. Via UHR:s samordnade antagning; inklusive obehöriga sökande. Endast sökande med fullständiga personnummer redovisas.

2. Via UHR:s samordnade antagning. Endast antagna med fullständiga personnummer redovisas.

9. Nettoantal sökande och antagna fördelade på tidigare högskolestudier och registrering per högskola, höstterminen 2015

9. Number of applicants and admitted by earlier studies in universities and those subsequently enrolled by university, autumn term 2015

Universitet/högskola	Sökande ¹		Antagna ²			Sökande som registrerats	
	Totalt	ej tidigare i högskolan	Totalt	ej tidigare i högskolan	ej registrerade	Totalt	ej tidigare i högskolan
Totalt netto	410 018	131 350	239 560	57 031	15 567	205 387	46 764
Universitet							
Uppsala universitet	87 419	31 607	23 895	3 870	948	20 431	3 308
Lunds universitet	70 253	31 580	17 867	4 371	1 027	15 263	3 556
Göteborgs universitet	78 826	33 347	21 084	4 286	1 130	17 820	3 552
Stockholms universitet	76 805	27 096	25 297	4 542	1 218	20 908	3 727
Umeå universitet	77 357	24 691	22 334	3 086	959	17 936	2 383
Linköpings universitet	45 795	24 477	9 380	3 497	713	7 915	2 999
Karolinska institutet	26 034	11 268	3 337	661	116	2 749	587
Kungl. Tekniska högskolan	19 651	11 849	4 419	2 268	592	3 766	1 840
Chalmers tekniska högskola	15 628	9 833	3 692	1 727	366	3 324	1 362
Luleå tekniska universitet	32 234	12 485	8 325	1 899	551	6 304	1 451
Handelshögskolan i Stockholm	5 140	3 400	357	246	25	335	235
Sveriges lantbruksuniversitet	11 378	4 339	4 041	524	112	3 764	455
Karlstads universitet	39 603	15 325	11 166	1 976	580	9 249	1 576
Linnéuniversitetet	64 291	21 276	18 439	3 536	1 046	13 034	2 693
Örebro universitet	46 887	22 277	11 627	2 154	620	9 702	1 625
Mittuniversitetet	41 326	12 112	8 593	1 905	727	5 334	1 292
Högskolor							
Blekinge tekniska högskola	11 614	4 852	2 099	870	255	1 534	647
Försvarshögskolan	3 927	1 358	497	127	29	439	102
Gymnastik- och idrotthögskolan	3 028	1 363	702	171	43	543	149
Högskolan i Borås	21 705	10 785	3 808	1 415	371	3 230	1 191
Högskolan Dalarna	32 097	8 741	11 421	1 691	645	7 894	1 124
Högskolan i Gävle	35 067	12 306	10 845	1 831	698	7 806	1 289
Högskolan i Halmstad	26 300	11 522	4 795	1 410	360	3 604	1 130
Högskolan i Jönköping	29 353	16 114	5 177	2 100	587	4 122	1 704
Högskolan Kristianstad	40 323	10 425	8 872	1 281	449	5 493	997
Högskolan i Skövde	20 203	8 841	4 006	1 106	300	3 250	920
Högskolan Väst	26 282	10 395	3 326	1 047	318	3 116	916
Malmö högskola	46 746	19 350	10 523	2 512	682	8 346	1 990
Mälardalens högskola	29 671	12 490	7 230	1 604	394	5 667	1 317
Södertörns högskola	30 985	13 036	4 857	1 359	453	4 034	1 149
Konstnärliga högskolor							
Konstfack	2 103	859	252	56	3	236	58
Kungl. Musikhögskolan i Stockholm	1 612	641	375	98	20	341	80
Övriga enskilda utbildningsanordnare							
Ersta Sköndal högskola	5 937	3 729	254	113	32	210	103
Johannelunds teologiska högskola	170	66	28	4	2	20	6
Röda Korsets Högskola	3 327	2 125	139	67	11	146	84
Sophiahemmet Högskola	4 035	2 064	257	64	13	220	52
Teologiska Högskolan, Stockholm	1 568	565	286	36	14	173	27
Totalt brutto	1 114 680	448 589	273 602	59 510	16 409	218 258	47 676

1. Via UHR:s samordnade antagning; inklusive obehöriga sökande. Endast sökande med fullständiga personnummer redovisas.

2. Via UHR:s samordnade antagning. Endast antagna med fullständiga personnummer redovisas.

3. Till många konstnärliga utbildningar sker antagning på annat sätt.

Fakta om statistiken

Sökandestatistiken syftar till att bidra till en allsidig belysning av högskolesektorn. Detta SM redovisar totalräknad statistik som beskriver ansökningar, via UHR:s (tidigare VHS:s) samordnade antagningssystem NyA, till universitet och högskolor med betoning på personer som inte tidigare studerat i högskolan. Tidigare terminer gjordes även antagning via högskolornas lokala system för antagning (LANT) men från och med våren 2007 har NyA ersatt LANT. Siffrorna speglar förändringar över tiden och de sökande redovisas efter ålder, kön samt sökt universitet/högskola och program/kurs.

Sökande som saknar fullständiga personnummer, främst utländska studenter, ingår inte i redovisningen eftersom fokus ligger på intresset för högskolestudier hos den svenska befolkningen och på sökande utan tidigare högskolestudier. En stor del av de sökande från andra länder har redan påbörjat en högskoleutbildning i sitt hemland och söker företrädesvis masterutbildningar i Sverige.

Ofullständiga personnummer innebär att en unik identitet saknas och ansökningar via högskolornas lokala antagningssystem kan leda till dubbelräkning. Från och med våren 2007 används dock bara ett enda system för antagning till universitet och högskolor, vilket innebär att dubbelräkningen har minskat.

Från och med hösten 2002 redovisas endast sökande med fullständiga personnummer i detta SM. Tidsseriebrottet 2002 beror på att uppgifter på personnivå inte finns längre tillbaka än hösten 2002 i och med att materialet har avidentifierats. Från och med 2008 får materialet om sökande och antagna sparas i tio år. Antalet med ofullständiga personnummer har ökat markant under mitten av 2000-talet. I slutet av 1990-talet och början av 2000-talet var gruppen inte lika stor och påverkade därför inte den totala sökandebilden på samma sätt som den gör idag.

Ny utbildnings- och examensstruktur

Den första juli 2007 infördes en ny utbildnings- och examensstruktur som ett led i Sveriges arbete med att anpassa den högre utbildningen till arbetet i Bologna-processen. Enligt den nya strukturen delas all högre utbildning och examina in i tre nivåer:

- Grundnivå
- Avancerad nivå
- Forskarnivå

Varje nivå förutsätter och bygger på att studenten har utbildning på tidigare nivå(er). På grundnivå finns två generella examina, högskoleexamen och kandidatexamen. På avancerad nivå finns liksom på grundnivån två generella examina, magisterexamen och masterexamen. För det konstnärliga området finns motsvarande examina på grundnivå och avancerad nivå. Även ett nytt poängsystem och ny examensordning med nya examensbeskrivningar har införts.

Anmälningss- och studieavgifter

Inför höstterminen 2011 infördes anmälningss- och studieavgifter på grund- och avancerad nivå för sökande som inte är medborgare i EU, EES-länderna eller Schweiz. Anmälningssavgift betalas i samband med anmälan till utbildningar på grund- och avancerad nivå som startar efter den 31 juli 2011. Studieavgift betalas av sökande som antagits till utbildningar på grund- och avancerad nivå som startar efter den 31 juli 2011.

Ny urvalsgrupp till följd av nya gymnasieskolan

Inför antagningen till hösten 2014 infördes en ny urvalsgrupp som ett resultat av den nya gymnasieskolan som infördes hösten 2011. Syftet med den nya urvalsgruppen var att sökande från den nya gymnasieskolan inte skulle missgynnas i antagningen. Beslutet gäller under en övergångsperiod om tre år för antagning

till högskolan från höstterminen 2014 till vårterminen 2017. Därefter ska sökanden med nya och gamla betyg ingå i samma grupp.

Detta omfattar statistiken

Från och med våren 2007 sker all antagning via VHS/UHR:s samordnade antagningssystem, NyA. Statistiken som redovisas i detta SM omfattar sökande och antagna, via UHR:s samordnade antagning, till högskoleutbildning vid universitet och högskolor. Tidigare terminer gjordes även antagning via högskolornas lokala system för antagning (LANT) men från och med våren 2007 har NyA ersatt LANT.

En viss del av ansökningen till högskoleutbildningar sker utanför de två stora systemen UHR (tidigare VHS) och LANT. Dit hör flera konstnärliga utbildningar och vissa fortsättningskurser inom vård- och omsorgsområdet.

I NyA finns två antagningsomgångar som vänder sig till utländska studenter. Dessa internationella omgångar ligger utanför den ordinarie omgången för hösten 2016 och redovisas därför endast separat under avsnittet ”Utländska sökande och antagna” i detta SM.

Definitioner och förklaringar

Totalraderna i tabellerna är nettoräknade. Med ”Totalt netto” menas att en studerande räknats endast en gång i nettosumman även om han/hon sökt flera olika sökalternativ.

Sökande och antagna redovisas efter olika gruppindelningar. Viktiga gruppindelningar är kön, ålder, universitet/högskola och programgrupper.

Referensperioden för detta SM är höstterminen 2016.

Ansökningar

Samtliga sökalternativ som en person sökt via UHR:s samordnade antagningssystem, NyA.

Antagna

Personer som blivit erbjudna utbildningsplats på visst sökalternativ, vilket inte är liktydigt med att den antagna verkligen påbörjar utbildningen.

Behöriga/obehöriga sökande

Samma sökande kan vara behörig till en specifik utbildning men obehörig till en annan. Merparten av obehöriga sökande har definierats som obehöriga därför att de inte kompletterat sin ansökan med betyg, vilket i sin tur kan bero på att den sökande ändrat sina planer efter ansökan.

Förstahandssökande

Med förstahandssökande avses det som den sökande har angivit som sitt första sökta alternativ. En person kan bara vara förstahandssökande till ett sökalternativ inom samma antagningsomgång.

Fram till och med hösten 2006 fanns det flera olika antagningssystem, vilket innebar att en person kunde vara förstahandssökande till mer än ett sökalternativ. Från och med våren 2007 sker dock all antagning via UHR:s samordnade antagningssystem NyA och därmed kan en person endast vara förstahandssökande till ett sökalternativ inom samma antagningsomgång.

Behöriga förstahandssökande

Sökande som är behöriga till sitt i första hand sökta alternativ.

Sökande

Individer som söker till högskoleutbildning på grundnivå och avancerad nivå (tidigare grundutbildning) aktuell termin.

Program

Sammanhållna utbildningar som leder till någon form av examen.

Yrkesexamensprogram: Ett 50-tal sammanhållna utbildningar som leder till yrkesexamen. Här återfinns t.ex. läkarutbildning och civilingenjörsutbildning.

Övriga program: Ett stort antal generella och konstnärliga program som består av en, för en viss högskola fastställd, kombination av kurser. Dessa program har i denna redovisning grupperats till cirka 90 grupper. Grupperingen har gjorts efter inriktning enligt standarden för klassificering av svensk utbildning (SUN 2000). Utbildningsprogrammen har kodats med avseende på utbildningens längd och inriktning. Kodningen är gjord med hjälp av programbenämningar och framför allt information på högskolornas webbplatser.

SUN 2000 har i detta SM använts på 1- och 2-siffernivå efter inriktning på samtliga program i tabellbilaga 5, 6B, 6C och 7B. I dessa tabeller redovisas dessutom generella och konstnärliga program på 3-siffernivå. 1- och 2-siffernivå anger utbildningens huvudinriktning. Den första siffran anger utbildningens innehåll på den högsta nivån. 3-siffernivån anger utbildningens ämnesinriktning. På SCB:s webbplats finns mer information om SUN (<http://www.scb.se/sun>).

Från och med hösten 2007 har dessutom de generella och konstnärliga programmen, utifrån vilken examen programmet leder till, delats in i program på grundnivå och avancerad nivå.

Registrerade studerande

Som registrerade räknas de studenter som är förstagångsregistrerade på en kurs samt de som är fortsättningsregistrerade på kurs som löper över flera terminer. Studenter som enbart är omregistrerade eller registrerade för prov skall inte ingå i redovisningen.

Så görs statistiken

Sökandedata avseende hösten respektive år har samlats in av SCB i augusti. Grunddata för statistiken är uppgifter från Universitets- och högskolerådets (UHR:s) samordnade antagningssystem (NyA). Tidigare terminer gjordes även antagning via högskolornas lokala system för antagning (LANT) vid respektive högskola men från och med våren 2007 har NyA ersatt LANT. Dessutom används uppgifter från Universitets- och högskoleregistret samt från Registret över totalbefolkningen (RTB). Statistiken är totalräknad.

Statistiken över sökande och antagna insamlas varje termin från och med höstterminen 1995. Uppgifter avseende hösttermin publiceras årligen i statistiskt meddelande, medan uppgifter avseende vårtermin endast publiceras i Universitetskanslersämbetets NU-statistikdatabas.

Statistikens tillförlitlighet

De uppgifter om sökande som redovisas i detta SM bygger helt på det maskinella antagningssystem varifrån uppgifterna hämtats. Rapportering till SCB sker i augusti, vilket innebär att det gjorts ett första urval innan rapportering sker.

Rampopulationen definieras av samtliga sökande och antagna via UHR:s samordnade antagning till högskoleutbildning på grundnivå och avancerad nivå vid universitet och högskolor. Innan 2007 ingick även LANT, högskolornas lokala antagningssystem, i ramen. Ingen känd övertäckning förekommer. Undertäckning förekommer genom att viss antagning till högskoleutbildning sker manuellt genom särskilda antagningsprov eller på annat sätt utanför de här redovisade ansökningssystemen. Några konstnärliga utbildningar ligger exempelvis utanför dessa antagningssystem.

Ingen mätning av täckningsfelen har gjorts. Omfattningen bedöms dock vara tämligen liten.

All statistik är totalräknad och därmed inte behäftad med urvalsfel.

SCB använder källregistrens värden. Mätkvaliteten är därför densamma som i respektive källregister.

Uppgifter om sökande och antagna har inkommit från UHR:s maskinella antagningssystem.

Fel kan förekomma i högskolornas material, t.ex. personnummer eller sökalternativ. Vid SCB förekommer ingen manuell kodning eller dataregistrering utöver den gruppering av yrkesexamensprogram som görs, samt indelningen av program enligt SUN 2000. Grupperingen av programmen är inte alltid entydig eftersom vissa utbildningsbeskrivningar inte tydligt anger vilken examen och examensinriktning den studerande kommer att få.

Uppgifter om folkbokföring hämtas från registret över totalbefolkningen (RTB) utan att dessa granskas ytterligare. Uppgifterna från RTB bedöms hålla hög kvalitet.

I redovisade tidsserier är uppgifter om antalet sökande och antagna personer utan tidigare högskolestudier något underskattade åren 2007-2012. Detta beror på att studenter som gjort tidiga avbrott i studierna inkluderats bland studenter med tidigare högskolestudier. Felet bedöms dock ha marginell betydelse.

Jämfört med tidigare års publiceringar har revideringar gjorts av uppgifter om antal antagna till högskolan för åren 2007-2012.

Bra att veta

I denna publikation görs jämförelser framförallt med höstterminen 2015. För varje år har nya högskolor anslutits till de antagningssystem som finns, vilket gör det svårt med jämförelser över en längre tid.

Även den nya utbildnings- och examensstrukturen samt användningen av UHR:s samordnade antagningssystem NyA kan påverka jämförelser över tiden eftersom antalet antagningsomgångar i NyA varierar från termin till termin.

Statistikuppgifter om sökande och antagna till högskoleutbildning publiceras sedan 1995 årligen i serien UF 46 (tidigare U 46): Sökande och antagna till universitet och högskolor.

Dessutom har, alltsedan höstterminen 1977, uppgifter om sökande och antagna via det samordnade antagningssystemet publicerats varje termin, av Universitets- och högskoleämbetet i serien UHÄ-rapporter och senare av Verket för högskoleservice i serien VHS. Uppgifterna har under vissa perioder även inkluderat uppgifter om sökande via lokal antagning, dock utan någon nettoräkning mellan de olika systemen.

Annan statistik

Mer information om statistiken och dess kvalitet ges i en särskild Beskrivning av statistiken på SCB:s webbplats (www.scb.se/uf0206).

För fler tidsserietabeller se SCB:s webbplats (www.scb.se/uf0206).

På Universitetskanslersämbetets webbplats finns statistik över högskolesektorn tillgänglig bl.a. i form av en årsrapport och en nationell uppföljningsdatabas, NU-statistikdatabas, (se www.uka.se).

In English

Summary

Since the spring term 2007, all applications to higher education in Sweden are administrated via the Swedish Council for Higher Education (UHR), previously Swedish Agency for Higher Education Services. The statistics presented in this report cover applications and admissions via the UHR coordinated admissions system to higher education at Swedish universities and higher education institutions. In previous terms, admissions were also possible via the local admissions systems of individual universities and higher education institutions, known as LANT. Apart from these two systems, it is possible to gain admission to higher education through special entrance tests administered by individual universities or higher education institutions.

Applications are made by people without previous studies in higher education and by students who have been enrolled before. Applications can be for entire programmes or for individual subject courses.

In the UHR coordinated admissions system, there are two admission rounds that apply to foreign students. These rounds are not part of the regular procedure for autumn 2016 and are therefore only reported separately under the heading "Utländska sökande och antagna" in this report.

Decrease in number of applicants to higher education

For autumn 2016, 130 000 people without previous higher education studies applied to universities and institutions of higher education. This is a decrease of one percent compared to the previous autumn when the figure was 131 000. Among those applying without previous higher education studies, 59 percent were women and 41 percent were men in autumn 2016.

The number of applicants without previous higher education studies has decreased for those aged 19-23, but 19-year-olds still account for the largest share of the applicants. The number of 19-year-old applicants in relation to the same-age population as a whole has decreased compared to autumn 2015.

In addition to applicants without previous higher education studies, there is a large number of applicants who have already studied at university or institutions of higher education. A total of 417 000 persons applied to programmes and courses at universities and institutions of higher education in autumn 2016. This is an increase of two percent compared to the autumn of 2015. Out of the total number of applicants, 62 percent were women and 38 percent were men.

Drop in number of admissions without previous higher education studies

Up until the beginning of August 2016, 54 000 people without previous higher education studies were admitted. This is a decrease of one percent compared to the previous autumn. Of those admitted, 57 percent were women and 43 percent men.

A total of 236 000 applicants to programmes and courses were admitted in the autumn of 2016, which is a decrease compared to the previous autumn.

Smaller proportion of admissions compared to the previous autumn

Of those applicants without previous higher education studies, 42 percent were accepted in autumn 2016. The corresponding figure for autumn 2015 was 43 percent. Between 2000 and 2011 the number of applicants has varied but has constantly exceeded 50 percent and been as high as 57 percent in 2001. Since 2011 the share of admissions has decreased.

The proportion of those admitted to their first choice of programmes out of the total number of those admitted to programmes has seen an increase from 55 to 61 percent for persons without previous higher education studies.

Teaching degrees continue to increase in popularity

Of the 170 600 qualified applicants, 17 800 persons combined applied for one of the different teaching degrees as their first choice. The number of qualified first-choice applicants to the teaching programmes has increased from 12 500 to 17 800 over the last five years. The individual professional degree with the most qualified first-choice applicants was the MSc in engineering, which had 12 000 first-choice applicants. The Bachelor of Science (BSc) in nursing programme had 8 600 applicants, and the BSc in social work programme had 7 100.

Programmes can also be classified by specialisation. Most of the qualified first-choice applicants applied to programmes specialising in *social science, law, trade and administration* (53 100) followed by *healthcare and medical services and social work* (39 600), *teaching methodology and teacher training* (30 000) as well as *technology and manufacturing* (24 600).

Greatest competition for places in psychology and medicine programmes

Among professional degree programmes with at least 100 applicants, the programmes that had the most qualified first-choice applicants per admitted student were psychology (9,4 qualified first-choice applicants per admitted student), medicine (6,6), veterinary science (6,3), physiotherapy (5,8), and law (5,4). By and large, these programmes were the same as those that had the highest number of applicants in autumn of 2015.

Grouping the programmes by specialisation, the most popular were oriented towards *agriculture and forestry as well as animal health and healthcare and social services* (3,6 and 2,8 qualified first-choice applicants per admitted student respectively). Somewhat less popular were the areas of *social science, law, trade and administration* (2,5).

List of tables

Explanation of symbols	26
1. Number of applicants by age and sex, autumn term 2016	27
2. Number of students admitted by age and sex, autumn term 2016	28
3A. Number of applicants and admitted, new to higher education, by sex, applicants to program/course and university/higher education institution, autumn term 2016	29
3B. Number of non-residence applicants and admitted, by sex, applicants to program/course and university/higher education institution, autumn term 2016	32
4. Number of qualified first choice applicants and admitted to programmes and courses, and new higher education, by university/higher education institution, admission results and sex, autumn term 2016	35
5. Number of qualified first choice applicants by field, age and sex, autumn term 2016	38
6A. Number of qualified first choice applicants and admitted to National programme for professional degree by sex, autumn term 2015	53
6B. Number of qualified first choice applicants and admitted to programme by field and sex, autumn term 2016	55
6C. Number of qualified first choice applicants and admitted (non-residence) to programme by field and sex, autumn term 2016	60
7A. Number of qualified first choice applicants and admitted to National programme for professional degree by sex, autumn terms 2012–2016	65
7B. Number of qualified first choice applicants and admitted to programme by field and sex, autumn terms 2012–2016	69
8. Number of applicants, admitted and those subsequently enrolled, by sex and age autumn term 2015	86
9. Number of applicants and admitted by earlier studies in universities and those subsequently enrolled by university, autumn term 2015	87

List of terms

Andel	Share, proportion
Ansökningstillfälle	Time of application
Ansökningar till	Applications for
Antagna studenter	Students admitted
Antal	Number
Avancerad nivå	Second cycle studies
Befolkning	Population
Behörig sökande	Qualified applicant
Boendekommun/län	Domicile municipality/county
Examen	Degree/diploma
Examinerad	Graduate
Förstahandssökande	First choice applicant
Grundnivå	First cycle studies
Högskola	Higher education institution
Högskolenybörjare	New entrants
Högskoleutbildning	Higher education
Hösttermin	Autumn term
Inriktning	Field of education
Kurs	Course
Kvinnor	Women
Kön	Sex
Män	Men
Obehörig sökande	Unqualified applicant
Procent	Percent
Procentenhet	Percentage point
Program	Programme
Program som leder till yrkesexamen	Professional degree programme
Registrerade studerande	Enrolled students
Som inte tidigare studerat i högskolan	Without previous Swedish higher education
Studerande	Student
Sökande till högskoleutbildning	Applicant for higher education
Tabell	Table
Totalt	Total
Universitet	University
Utbildning	Education
Yrkesexamen	Professional degree
Ålder	Age